

Měsíční statistika Květen 2017

Monthly Statistics May 2017

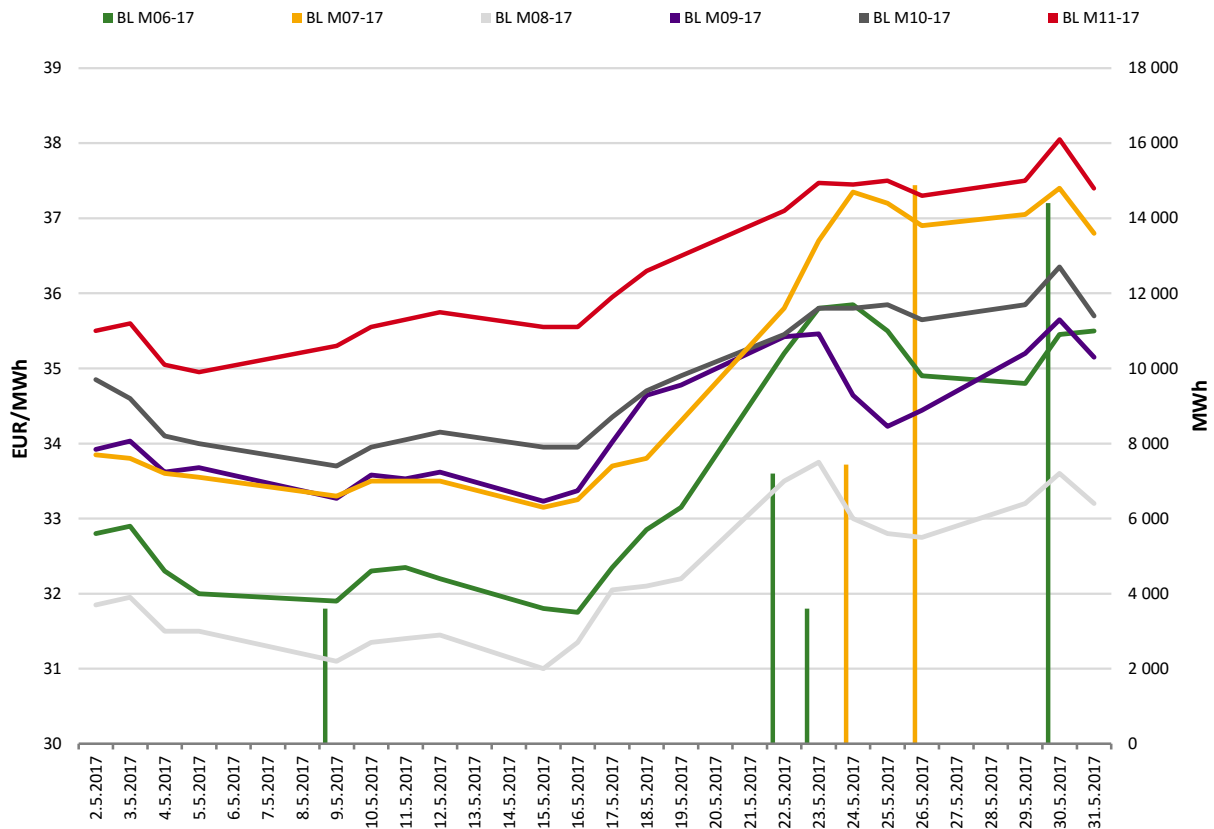
MĚSÍČNÍ PRODUKTY CZECH BASE LOAD FUTURES S FINANČNÍM VYPOŘÁDÁNÍM

MONTHLY CZECH BASE LOAD FUTURES PRODUCTS WITH FINANCIAL SETTLEMENT

Produkt Product	Počet obchodů Number of Trades	Zobchodované kontrakty (MW) Traded Contracts (MW)	Objem (MWh) Volume (MWh)	Objem (EUR) Value (EUR)
BL M06-17	5	40	28 800	994 500
BL M07-17	3	30	22 320	826 212
BL M08-17	0	0	0	0
BL M09-17	0	0	0	0
BL M10-17	0	0	0	0
BL M11-17	0	0	0	0

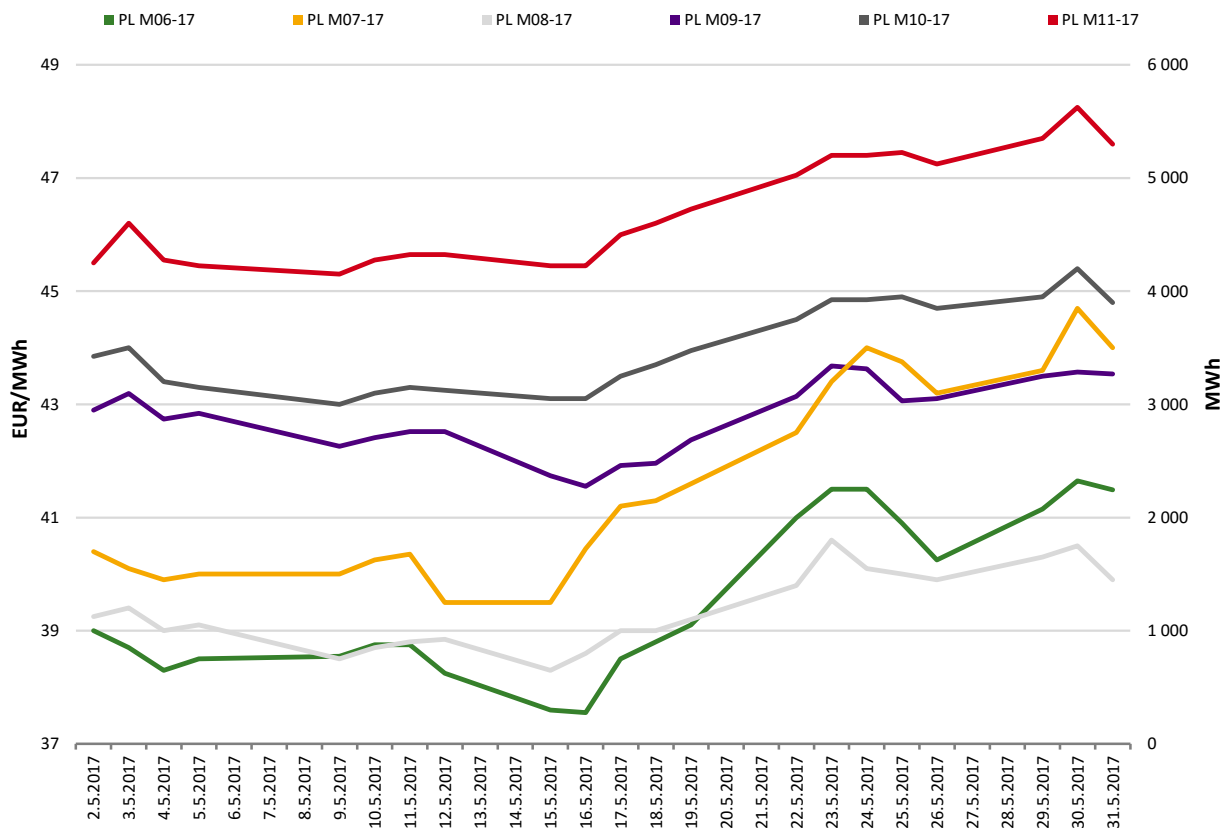
Vývoj cen produktů (EUR/MWh) / Zobchodované objemy (MWh)

Development of Product Prices (EUR/MWh) / Traded Volumes (MWh)



MĚSÍČNÍ PRODUKTY CZECH PEAK LOAD FUTURES S FINANČNÍM VYPOŘÁDÁNÍM
MONTHLY CZECH PEAK LOAD FUTURES PRODUCTS WITH FINANCIAL SETTLEMENT

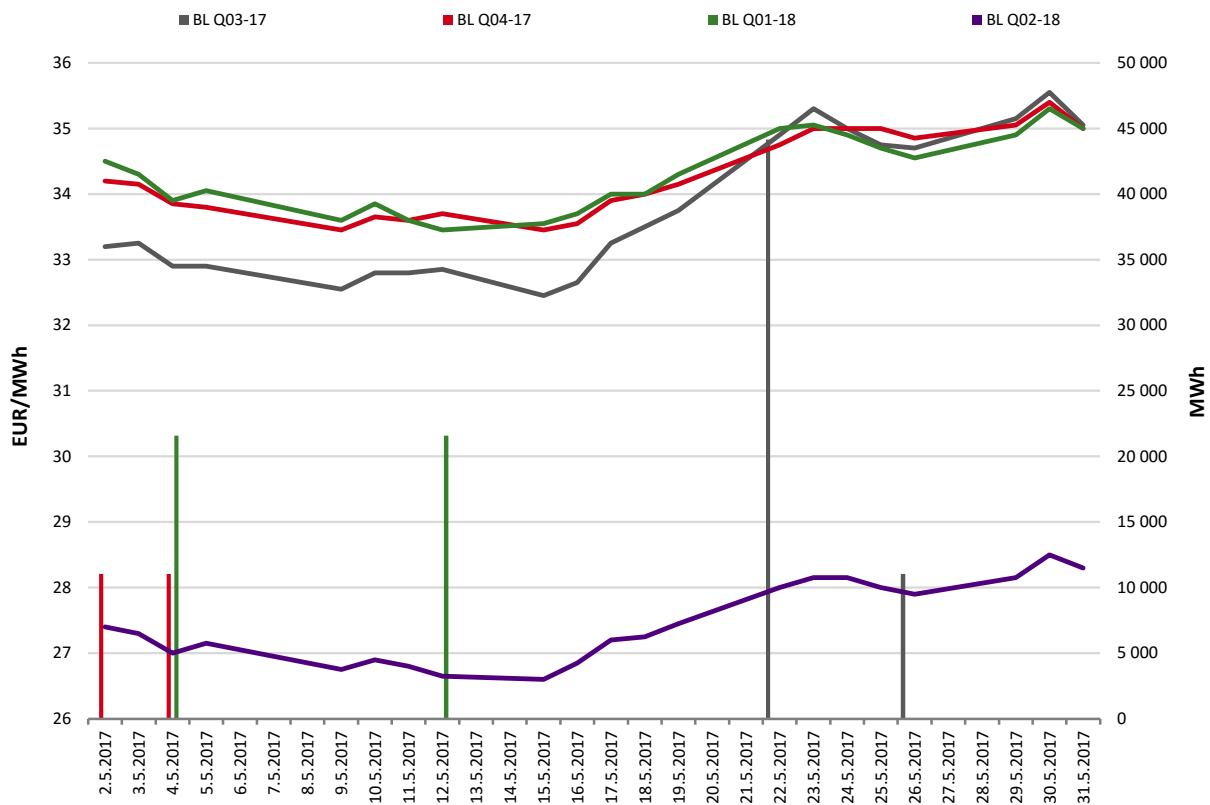
Produkt Product	Počet obchodů Number of Trades	Zobchodované kontrakty (MW) Traded Contracts (MW)	Objem (MWh) Volume (MWh)	Objem (EUR) Value (EUR)
PL M06-17	0	0	0	0
PL M07-17	0	0	0	0
PL M08-17	0	0	0	0
PL M09-17	0	0	0	0
PL M10-17	0	0	0	0
PL M11-17	0	0	0	0

Vývoj cen produktů (EUR/MWh) / Zobchodované objemy (MWh)
Development of Product Prices (EUR/MWh) / Traded Volumes (MWh)


ČTVRTLETNÍ PRODUKTY CZECH BASE LOAD FUTURES S FINANČNÍM VYPOŘÁDÁNÍM
QUARTERLY CZECH BASE LOAD FUTURES PRODUCTS WITH FINANCIAL SETTLEMENT

Produkt Product	Počet obchodů Number of Trades	Zobchodované kontrakty (MW) Traded Contracts (MW)	Objem (MWh) Volume (MWh)	Objem (EUR) Value (EUR)
BL Q03-17	5	25	55 200	1 914 888
BL Q04-17	2	10	22 090	752 717
BL Q01-17	0	0	0	0
BL Q02-18	0	0	0	0

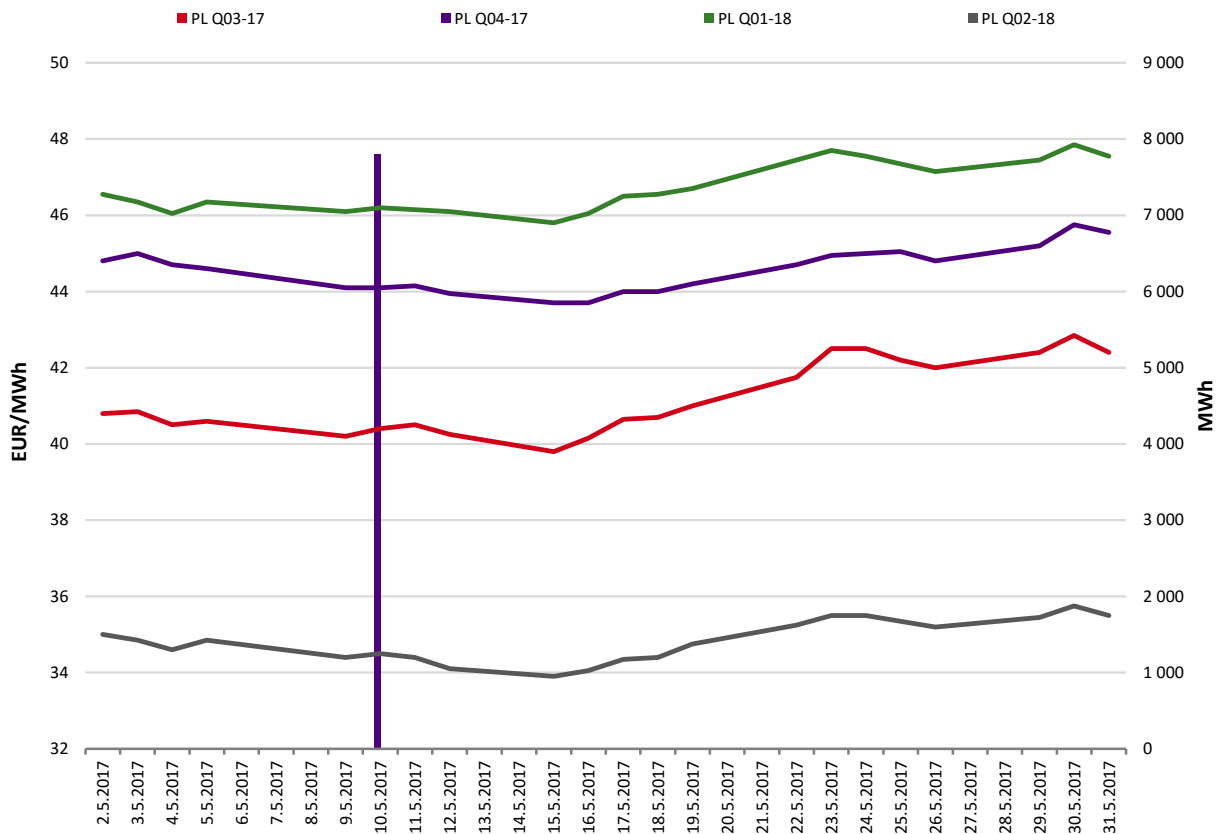
Vývoj cen produktů (EUR/MWh) / Zobchodované objemy (MWh)
Development of Product Prices (EUR/MWh) / Traded Volumes (MWh)



ČTVRTLETNÍ PRODUKTY CZECH PEAK LOAD FUTURES S FINANČNÍM VYPOŘÁDÁNÍM
QUARTERLY CZECH PEAK LOAD FUTURES PRODUCTS WITH FINANCIAL SETTLEMENT

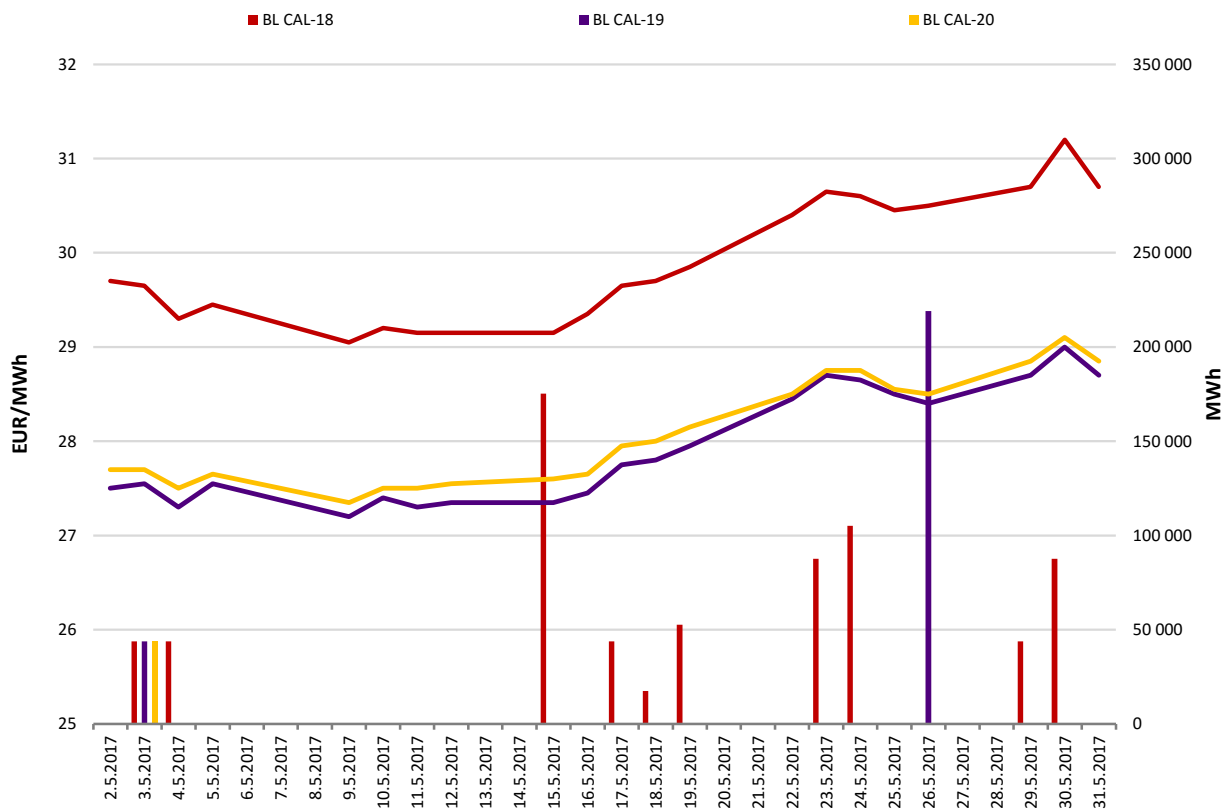
Produkt Product	Počet obchodů Number of Trades	Zobchodované kontrakty (MW) Traded Contracts (MW)	Objem (MWh) Volume (MWh)	Objem (EUR) Value (EUR)
PL Q03-17	0	0	0	0
PL Q04-17	1	10	7 800	343 980
PL Q01-18	0	0	0	0
PL Q02-18	0	0	0	0

Vývoj cen produktů (EUR/MWh) / Zobchodované objemy (MWh)
Development of Product Prices (EUR/MWh) / Traded Volumes (MWh)



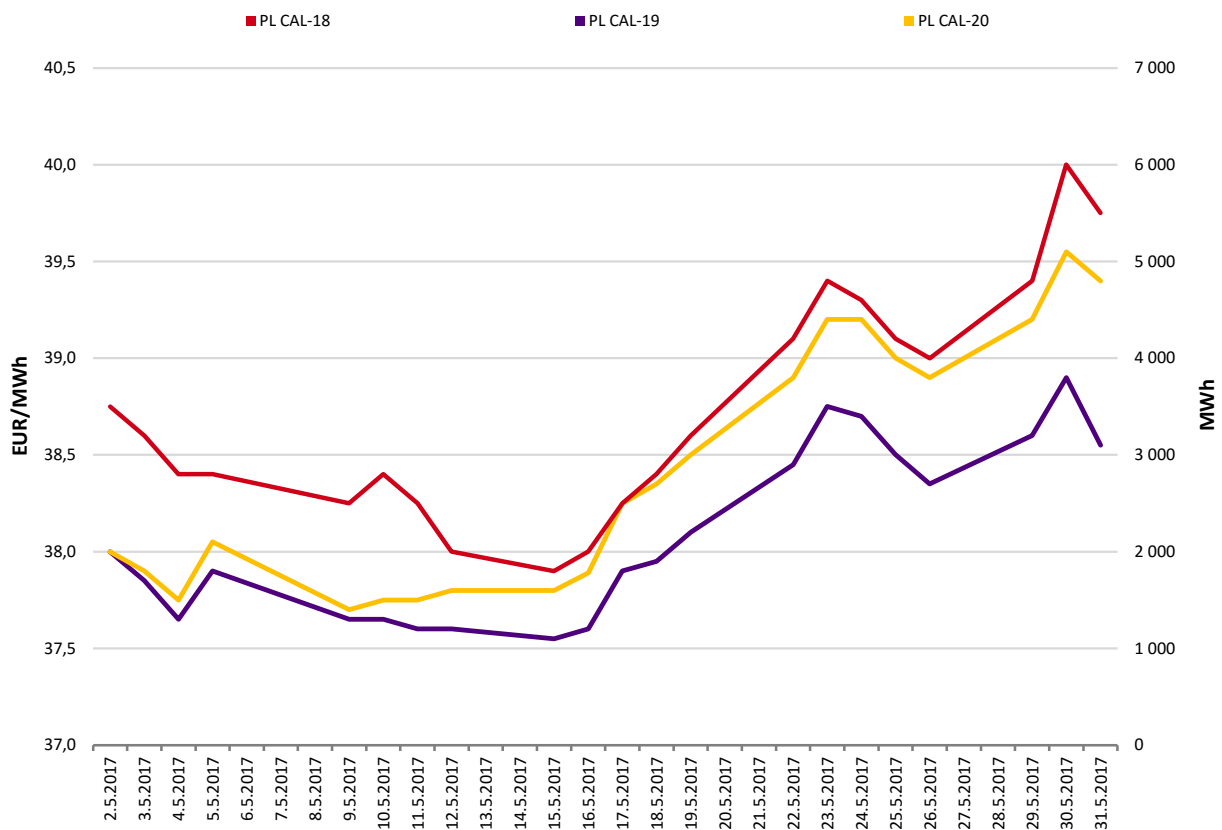
ROČNÍ PRODUKTY CZECH BASE LOAD FUTURES S FINANČNÍM VYPOŘÁDÁNÍM
YEARLY CZECH BASE LOAD FUTURES PRODUCTS WITH FINANCIAL SETTLEMENT

Produkt Product	Počet obchodů Number of Trades	Zobchodované kontrakty (MW) Traded Contracts (MW)	Objem (MWh) Volume (MWh)	Objem (EUR) Value (EUR)
BL CAL-18	14	80	700 800	21 043 710
BL CAL-19	2	30	262 800	7 426 290
BL CAL-20	1	5	43 920	1 216 584

Vývoj cen produktů (EUR/MWh) / Zobchodované objemy (MWh)
Development of Product Prices (EUR/MWh) / Traded Volumes (MWh)


ROČNÍ PRODUKTY CZECH PEAK LOAD FUTURES S FINANČNÍM VYPOŘÁDÁNÍM
YEARLY CZECH PEAK LOAD FUTURES PRODUCTS WITH FINANCIAL SETTLEMENT

Produkt Product	Počet obchodů Number of Trades	Zobchodované kontrakty (MW) Traded Contracts (MW)	Objem (MWh) Volume (MWh)	Objem (EUR) Value (EUR)
PL CAL-18	0	0	0	0
PL CAL-19	0	0	0	0
PL CAL-20	0	0	0	0

Vývoj cen produktů (EUR/MWh) / Zobchodované objemy (MWh)
Development of Product Prices (EUR/MWh) / Traded Volumes (MWh)


Měsíční statistiky 2017 Monthly Statistics 2017

České POWER FUTURES kontrakty s finančním vypořádáním Czech POWER FUTURES Contracts with Financial Settlement

Měsíc Month	Base Load			Peak Load			Celkem / Total		
	Počet kontraktů Nr. of Con- tracts (MW)	Objem Volume (MWh)	Objem Value (EUR)	Počet kontraktů Nr. of Con- tracts (MW)	Objem Volume (MWh)	Objem Value (EUR)	Počet kontraktů Nr. of Con- tracts (MW)	Objem Volume (MWh)	Objem Value (EUR)
01	204	914 642	28 460 482,60	20	10 200	457 530,00	224	924 842	28 918 012,60
02	138	629 454	19 623 225,40	1	276	12 213,00	139	629 730	19 635 438,40
03	328	1 652 044	48 484 537,75	125	65 100	2 756 904,00	453	1 717 144	51 241 441,75
04	115	484 563	14 391 195,65	10	7 800	351 000,00	125	492 363	14 742 195,65
05	240	1 179 110	35 628 987,25	10	7 800	343 980,00	250	1 186 910	35 972 967,25
06	0	0	0,00	0	0	0,00	0	0	0,00
07	0	0	0,00	0	0	0,00	0	0	0,00
08	0	0	0,00	0	0	0,00	0	0	0,00
09	0	0	0,00	0	0	0,00	0	0	0,00
10	0	0	0,00	0	0	0,00	0	0	0,00
11	0	0	0,00	0	0	0,00	0	0	0,00
12	0	0	0,00	0	0	0,00	0	0	0,00
2017	1 025	4 859 813	146 588 428,65	166	91 176	3 921 627,00	1 191	4 950 989	150 510 055,65

Slovenské POWER FUTURES kontrakty s finančním vypořádáním Slovak POWER FUTURES Contracts with Financial Settlement

Měsíc Month	Base Load			Peak Load			Celkem / Total		
	Počet kontraktů Nr. of Con- tracts (MW)	Objem Volume (MWh)	Objem Value (EUR)	Počet kontraktů Nr. of Con- tracts (MW)	Objem Volume (MWh)	Objem Value (EUR)	Počet kontraktů Nr. of Con- tracts (MW)	Objem Volume (MWh)	Objem Value (EUR)
01	0	0	0,00	0	0	0,00	0	0	0,00
02	4	35 040	1 098 504,00	0	0	0,00	4	35 040	1 098 504,00
03	25	18 000	551 160,00	0	0	0,00	25	18 000	551 160,00
04	35	26 040	866 760,00	0	0	0,00	35	26 040	866 760,00
05	45	233 400	7 128 300,00	0	0	0,00	45	233 400	7 128 300,00
06	0	0	0,00	0	0	0,00	0	0	0,00
07	0	0	0,00	0	0	0,00	0	0	0,00
08	0	0	0,00	0	0	0,00	0	0	0,00
09	0	0	0,00	0	0	0,00	0	0	0,00
10	0	0	0,00	0	0	0,00	0	0	0,00
11	0	0	0,00	0	0	0,00	0	0	0,00
12	0	0	0,00	0	0	0,00	0	0	0,00
2017	109	312 480	9 644 724,00	0	0	0,00	109	312 480	9 644 724,00

Slovenské POWER FUTURES kontrakty s fyzickým vypořádáním Slovak POWER FUTURES Contracts with Physical Settlement

Měsíc Month	Base Load			Peak Load			Celkem / Total		
	Počet kontraktů Nr. of Con- tracts (MW)	Objem Volume (MWh)	Objem Value (EUR)	Počet kontraktů Nr. of Con- tracts (MW)	Objem Volume (MWh)	Objem Value (EUR)	Počet kontraktů Nr. of Con- tracts (MW)	Objem Volume (MWh)	Objem Value (EUR)
01	15	58 080	1 821 180,00	0	0	0,00	15	58 080	1 821 180,00
02	30	22 290	854 078,50	0	0	0,00	30	22 290	854 078,50
03	15	98 520	3 103 914,00	0	0	0,00	15	98 520	3 103 914,00
04	15	51 240	1 647 120,00	0	0	0,00	15	51 240	1 647 120,00
05	10	47 400	1 565 100,00	0	0	0,00	10	47 400	1 565 100,00
06	0	0	0,00	0	0	0,00	0	0	0,00
07	0	0	0,00	0	0	0,00	0	0	0,00
08	0	0	0,00	0	0	0,00	0	0	0,00
09	0	0	0,00	0	0	0,00	0	0	0,00
10	0	0	0,00	0	0	0,00	0	0	0,00
11	0	0	0,00	0	0	0,00	0	0	0,00
12	0	0	0,00	0	0	0,00	0	0	0,00
2017	85	277 530	8 991 392,50	0	0	0,00	85	277 530	8 991 392,50

Maďarské POWER FUTURES kontrakty s finančním vypořádáním
Hungarian POWER FUTURES Contracts with Financial Settlement

Měsíc Month	Base Load			Peak Load			Celkem / Total		
	Počet kontraktů Number of Contracts (MW)	Objem Volume (MWh)	Objem Value (EUR)	Počet kontraktů Number of Contracts (MW)	Objem Volume (MWh)	Objem Value (EUR)	Počet kontraktů Number of Contracts (MW)	Objem Volume (MWh)	Objem Value (EUR)
01	160	115 790	6 208 826,00	0	0	0,00	160	115 790	6 208 826,00
02	5	43 800	1 592 130,00	0	0	0,00	5	43 800	1 592 130,00
03	55	189 980	7 029 538,50	0	0	0,00	55	189 980	7 029 538,50
04	125	261 410	10 883 400,00	0	0	0,00	125	261 410	10 883 400,00
05	70	288 730	11 303 345,00	0	0	0,00	70	288 730	11 303 345,00
06	0	0	0,00	0	0	0,00	0	0	0,00
07	0	0	0,00	0	0	0,00	0	0	0,00
08	0	0	0,00	0	0	0,00	0	0	0,00
09	0	0	0,00	0	0	0,00	0	0	0,00
10	0	0	0,00	0	0	0,00	0	0	0,00
11	0	0	0,00	0	0	0,00	0	0	0,00
12	0	0	0,00	0	0	0,00	0	0	0,00
2017	415	899 710	37 017 239,50	0	0	0,00	415	899 710	37 017 239,50

Maďarské POWER FUTURES kontrakty s fyzickým vypořádáním
Hungarian POWER FUTURES Contracts with Physical Settlement

Měsíc Month	Base Load			Peak Load			Celkem / Total		
	Počet kontraktů Number of Contracts (MW)	Objem Volume (MWh)	Objem Value (EUR)	Počet kontraktů Number of Contracts (MW)	Objem Volume (MWh)	Objem Value (EUR)	Počet kontraktů Number of Contracts (MW)	Objem Volume (MWh)	Objem Value (EUR)
01	0	0	0,00	0	0	0,00	0	0	0,00
02	0	0	0,00	0	0	0,00	0	0	0,00
03	0	0	0,00	0	0	0,00	0	0	0,00
04	0	0	0,00	0	0	0,00	0	0	0,00
05	0	0	0,00	0	0	0,00	0	0	0,00
06	0	0	0,00	0	0	0,00	0	0	0,00
07	0	0	0,00	0	0	0,00	0	0	0,00
08	0	0	0,00	0	0	0,00	0	0	0,00
09	0	0	0,00	0	0	0,00	0	0	0,00
10	0	0	0,00	0	0	0,00	0	0	0,00
11	0	0	0,00	0	0	0,00	0	0	0,00
12	0	0	0,00	0	0	0,00	0	0	0,00
2017	0	0	0,00	0	0	0,00	0	0	0,00

Rumunské POWER FUTURES kontrakty s finančním vypořádáním
Romanian POWER FUTURES Contracts with Financial Settlement

Měsíc Month	Base Load			Peak Load			Celkem / Total		
	Počet kontraktů Number of Contracts (MW)	Objem Volume (MWh)	Objem Value (EUR)	Počet kontraktů Number of Contracts (MW)	Objem Volume (MWh)	Objem Value (EUR)	Počet kontraktů Number of Contracts (MW)	Objem Volume (MWh)	Objem Value (EUR)
01	0	0	0,00	0	0	0,00	0	0	0,00
02	0	0	0,00	0	0	0,00	0	0	0,00
03	0	0	0,00	0	0	0,00	0	0	0,00
04	0	0	0,00	0	0	0,00	0	0	0,00
05	0	0	0,00	0	0	0,00	0	0	0,00
06	0	0	0,00	0	0	0,00	0	0	0,00
07	0	0	0,00	0	0	0,00	0	0	0,00
08	0	0	0,00	0	0	0,00	0	0	0,00
09	0	0	0,00	0	0	0,00	0	0	0,00
10	0	0	0,00	0	0	0,00	0	0	0,00
11	0	0	0,00	0	0	0,00	0	0	0,00
12	0	0	0,00	0	0	0,00	0	0	0,00
2017	0	0	0,00	0	0	0,00	0	0	0,00

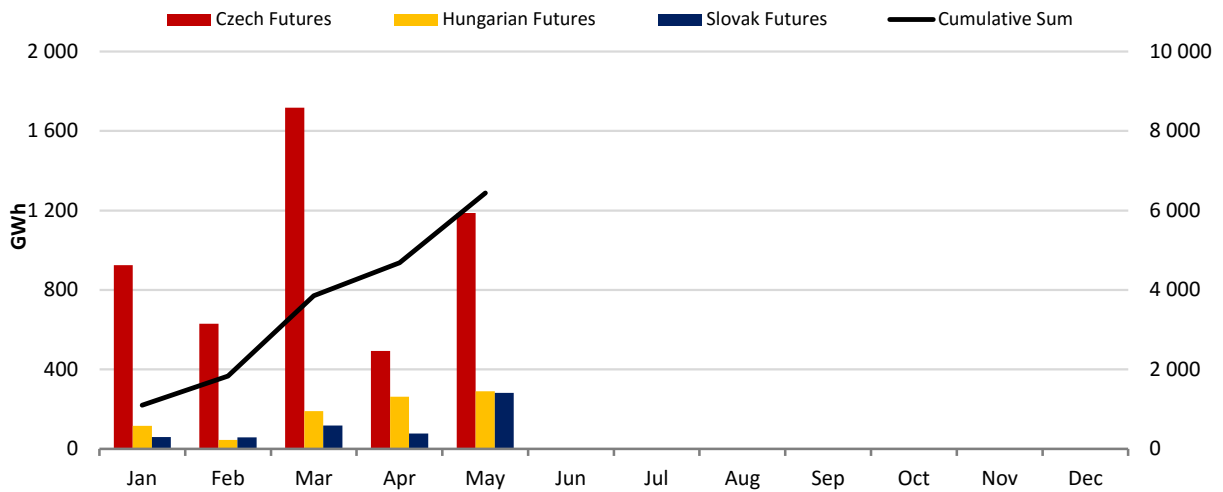
České GAS FUTURES s fyzickým vypořádáním
Czech GAS FUTURES with Physical Settlement

Celkem / Total			
Měsíc Month	Počet kontraktů Number of Contracts (MW)	Objem Volume (MWh)	Objem Value (EUR)
01	70	47 040	978 600,00
02	151	120 210	2 196 738,00
03	125	181 680	2 929 494,00
04	80	59 520	979 959,60
05	5	21 840	368 550,00
06	0	0	0,00
07	0	0	0,00
08	0	0	0,00
09	0	0	0,00
10	0	0	0,00
11	0	0	0,00
12	0	0	0,00
2017	431	430 290	7 453 341,60

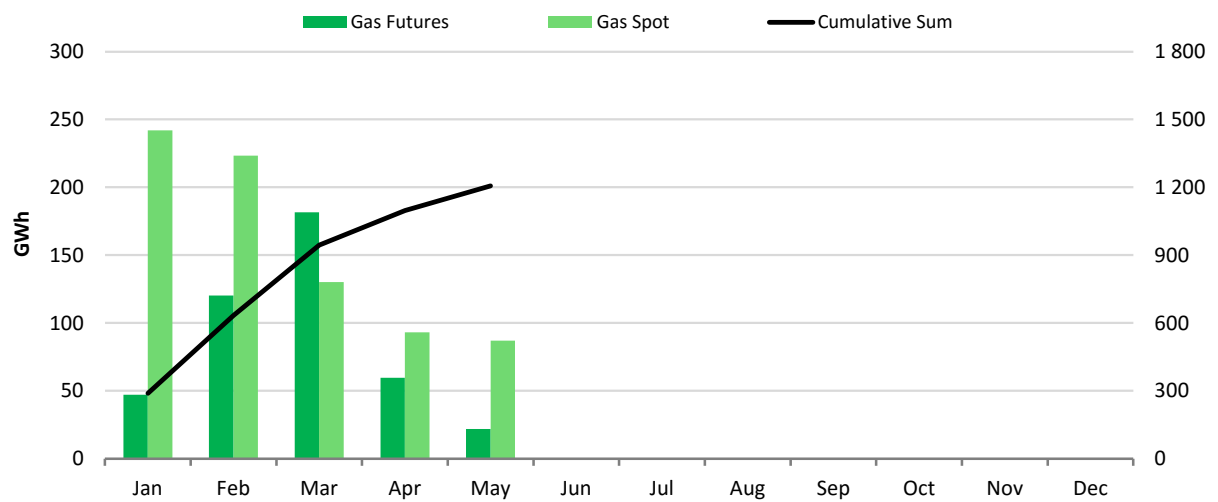
České SPOT GAS kontrakty s fyzickým vypořádáním
Czech SPOT GAS Contracts with Physical Settlement

Celkem / Total			
Měsíc Month	Počet kontraktů Number of Contracts (MW)	Objem Volume (MWh)	Objem Value (EUR)
01	9 202	241 968	4 892 004,00
02	8 189	223 440	4 611 679,80
03	4 518	130 019	2 111 054,80
04	3 309	93 000	1 557 043,20
05	3 458	86 856	1 409 279,40
06	0	0	0,00
07	0	0	0,00
08	0	0	0,00
09	0	0	0,00
10	0	0	0,00
11	0	0	0,00
12	0	0	0,00
2017	28 676	775 283	14 581 061,20

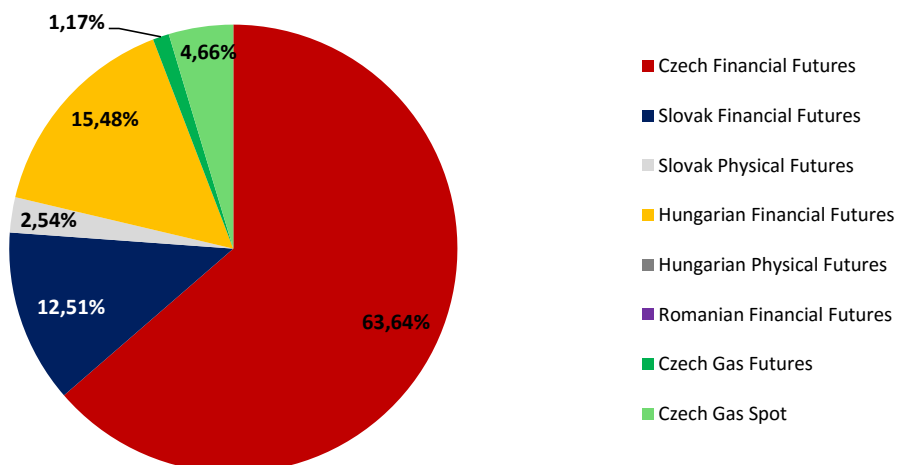
Zobchodovaný objem elektřiny v roce 2017
Power Traded Volume in 2017



Zobchodovaný objem plynu v roce 2017
Gas Traded Volume in 2017



Struktura zobchodovaných objemů v Květnu 2017 (MWh)
Structure of Traded Volume in May 2017 (MWh)



Roční statistiky 2007 - 2016 Yearly Statistics 2007 - 2016

České POWER FUTURES kontrakty s fyzickým vypořádáním Czech POWER FUTURES Contracts with Physical Settlement

Rok Year	Base Load			Peak Load			Celkem / Total		
	Počet kontraktů Number of Contracts (MW)	Objem Volume (MWh)	Objem Value (EUR)	Počet kontraktů Number of Contracts (MW)	Objem Volume (MWh)	Objem Value (EUR)	Počet kontraktů Number of Contracts (MW)	Objem Volume (MWh)	Objem Value (EUR)
2007	3 558	33 313 386	1 811 764 102	1 168	1 054 932	86 059 623	4 726	34 368 318	1 897 823 725
2008	11 217	30 417 966	2 202 635 618	2 825	2 309 400	238 328 776	14 042	32 727 366	2 440 964 395
2009	7 895	22 930 215	1 073 141 552	2 325	1 356 600	86 268 450	10 220	24 286 815	1 159 410 002
2010	1 796	10 011 205	480 926 789	105	117 000	7 231 218	1 901	10 128 205	488 158 007
2011	656	2 179 889	116 483 608	5	1 380	83 628	661	2 181 269	116 567 236
2012	20	43 680	1 901 172	0	0	0	20	43 680	1 901 172

České POWER FUTURES kontrakty s finančním vypořádáním Czech POWER FUTURES Contracts with Financial Settlement

Rok Year	Base Load			Peak Load			Celkem / Total		
	Počet kontraktů Number of Contracts (MW)	Objem Volume (MWh)	Objem Value (EUR)	Počet kontraktů Number of Contracts (MW)	Objem Volume (MWh)	Objem Value (EUR)	Počet kontraktů Number of Contracts (MW)	Objem Volume (MWh)	Objem Value (EUR)
2010	3 422	9 333 309	441 578 657	869	454 800	28 194 936	4 291	9 788 109	469 773 593
2011	6 302	19 707 428	1 071 697 538	790	354 540	24 294 072	7 092	20 061 968	1 095 991 610
2012	5 975	17 191 982	808 933 185	1 066	628 404	36 893 794	7 041	17 820 386	845 826 979
2013	7 385	24 744 375	947 098 538	909	545 544	27 214 840	8 294	25 289 919	974 313 378
2014	5 496	16 243 852	560 612 695	544	1 408 614	48 489 466	6 040	17 652 466	609 102 162
2015	6 234	16 002 566	493 113 573	565	574 920	22 673 733	6 799	16 577 486	515 787 306
2016	5 133	19 483 843	531 107 157	337	372 120	14 247 135	5 470	19 855 963	545 354 292

Spotový trh Spot Market

Rok Year	Počet kontraktů Number of Contracts (MW)	Objem Volume (MWh)	Objem Value (EUR)
2008	9 130	93 130	7 073 269
2009	10	240	16 800
2010	4 023	83 872	3 858 959
2011	1 315	31 355	1 655 834
2012	660	1 562 175	74 019 820

Ostatní trhy Other Markets

Rok Year	Počet kontraktů Number of Contracts (MW)	Objem Volume (MWh)	Objem Value (EUR)
2008	0	0	0
2009	1 863	4 652 490	236 703 068
2010	1 380	4 390 020	213 442 237
2011	940	2 100 462	114 874 245
2012	54	400 464	21 865 236
2013	2 475	4 380 274	186 888 235
2014	1 855	3 929 438	162 320 605
2015	3 771	7 520 103	298 076 844
2016	2 367	10 511 513	377 346 507

Český PLYN s fyzickým vypořádáním

Rok Year	Base Load		
	Počet kontraktů Number of Contracts (MW)	Objem Volume (MWh)	Objem Value (EUR)
2014	865	745 080	16 839 661
2015	60 569	3 177 807	61 101 937
2016	58 334	3 113 097	47 495 684