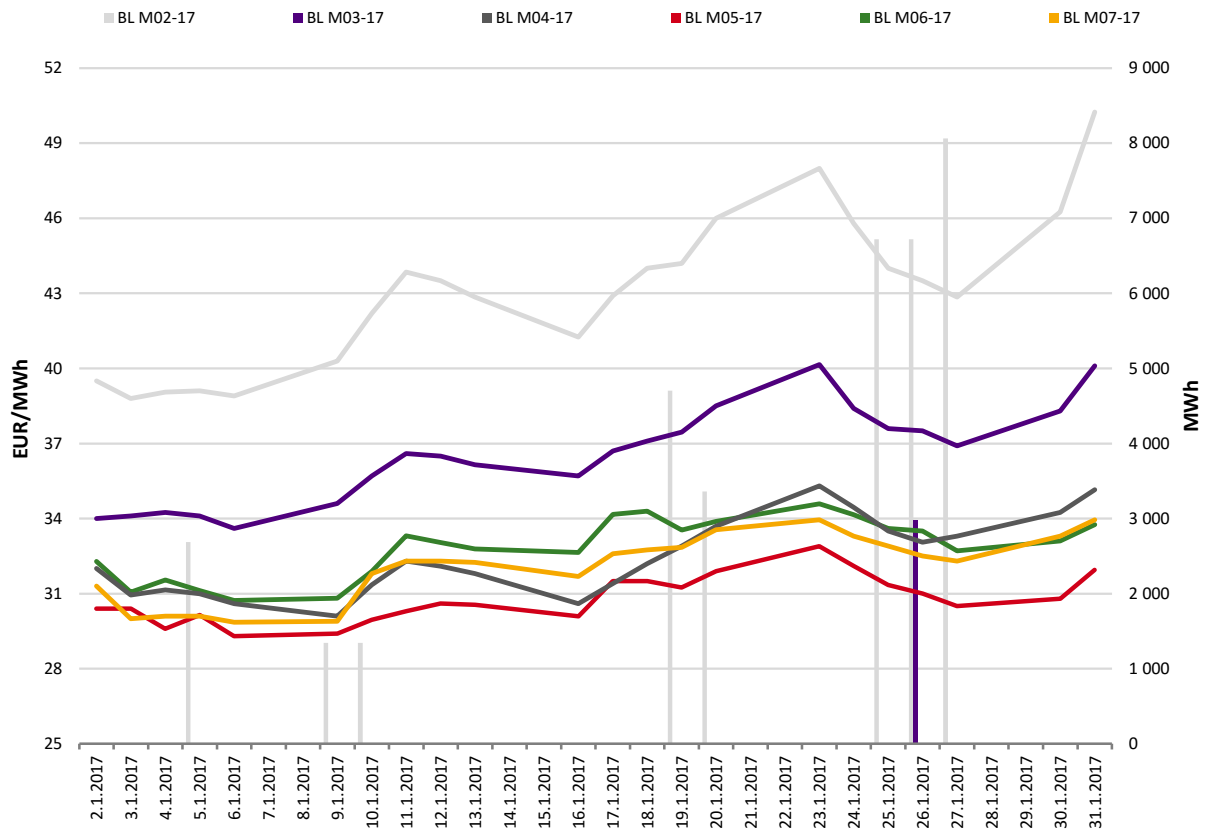


## Měsíční statistika Leden 2017 Monthly Statistics January 2017

### MĚSÍČNÍ PRODUKTY CZECH BASE LOAD FUTURES S FINANČNÍM VYPOŘÁDÁNÍM MONTHLY CZECH BASE LOAD FUTURES PRODUCTS WITH FINANCIAL SETTLEMENT

Produkt Product	Počet obchodů Number of Trades	Zobchodované kontrakty (MW) Traded Contracts (MW)	Objem (MWh) Volume (MWh)	Objem (EUR) Value (EUR)
BL M02-17	17	52	34 944	1 513 378
BL M03-17	1	4	2 972	110 261
BL M04-17	0	0	0	0
BL M05-17	0	0	0	0
BL M06-17	0	0	0	0
BL M07-17	0	0	0	0

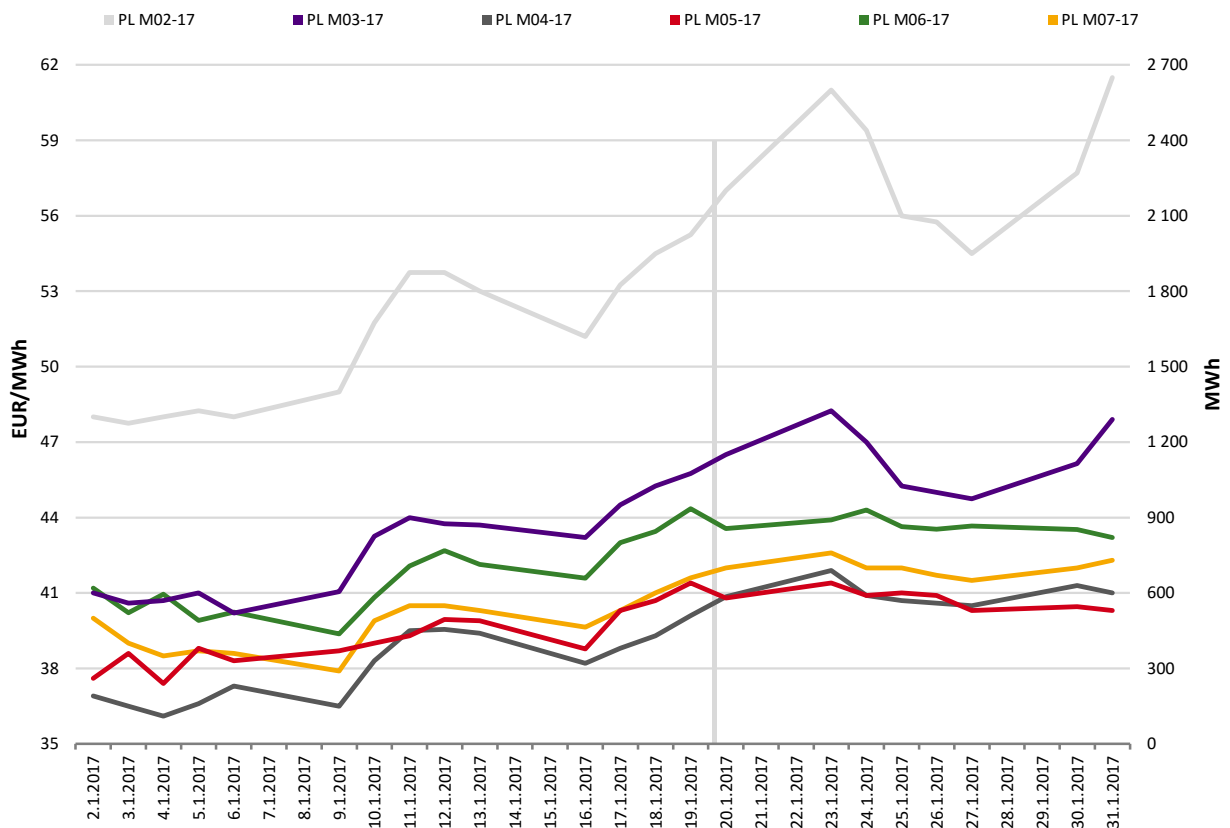
### Vývoj cen produktů (EUR/MWh) / Zobchodované objemy (MWh) Development of Product Prices (EUR/MWh) / Traded Volumes (MWh)



**MĚSÍČNÍ PRODUKTY CZECH PEAK LOAD FUTURES S FINANČNÍM VYPOŘÁDÁNÍM**  
**MONTHLY CZECH PEAK LOAD FUTURES PRODUCTS WITH FINANCIAL SETTLEMENT**

Produkt Product	Počet obchodů Number of Trades	Zobchodované kontrakty (MW) Traded Contracts (MW)	Objem (MWh) Volume (MWh)	Objem (EUR) Value (EUR)
PL M02-17	1	10	2 400	135 000
PL M03-17	0	0	0	0
PL M04-17	0	0	0	0
PL M05-17	0	0	0	0
PL M06-17	0	0	0	0
PL M07-17	0	0	0	0

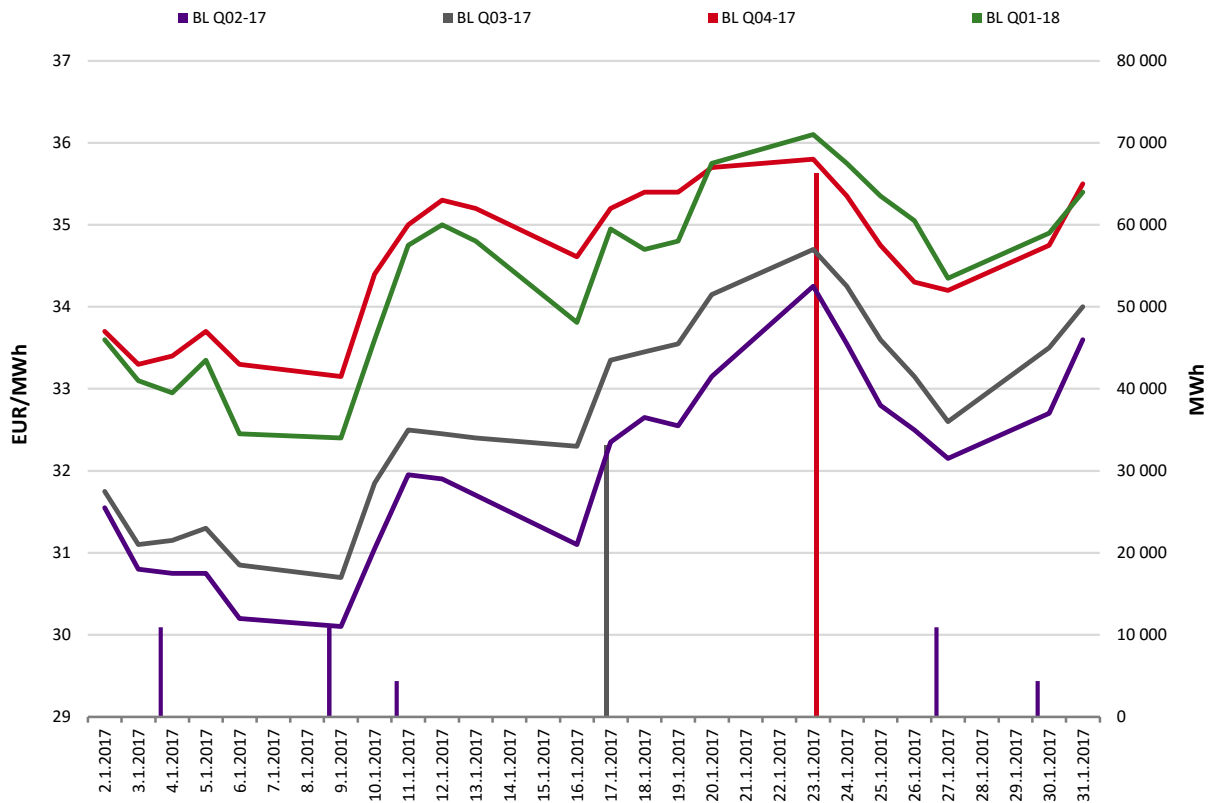
**Vývoj cen produktů (EUR/MWh) / Zobchodované objemy (MWh)**  
**Development of Product Prices (EUR/MWh) / Traded Volumes (MWh)**



**ČTVRTLETNÍ PRODUKTY CZECH BASE LOAD FUTURES S FINANČNÍM VYPOŘÁDÁNÍM**  
**QUARTERLY CZECH BASE LOAD FUTURES PRODUCTS WITH FINANCIAL SETTLEMENT**

Produkt Product	Počet obchodů Number of Trades	Zobchodované kontrakty (MW) Traded Contracts (MW)	Objem (MWh) Volume (MWh)	Objem (EUR) Value (EUR)
BL Q02-17	6	19	41 496	1 296 641
BL Q03-17	3	15	33 120	1 101 240
BL Q04-17	6	30	66 270	2 379 093
BL Q01-17	0	0	0	0

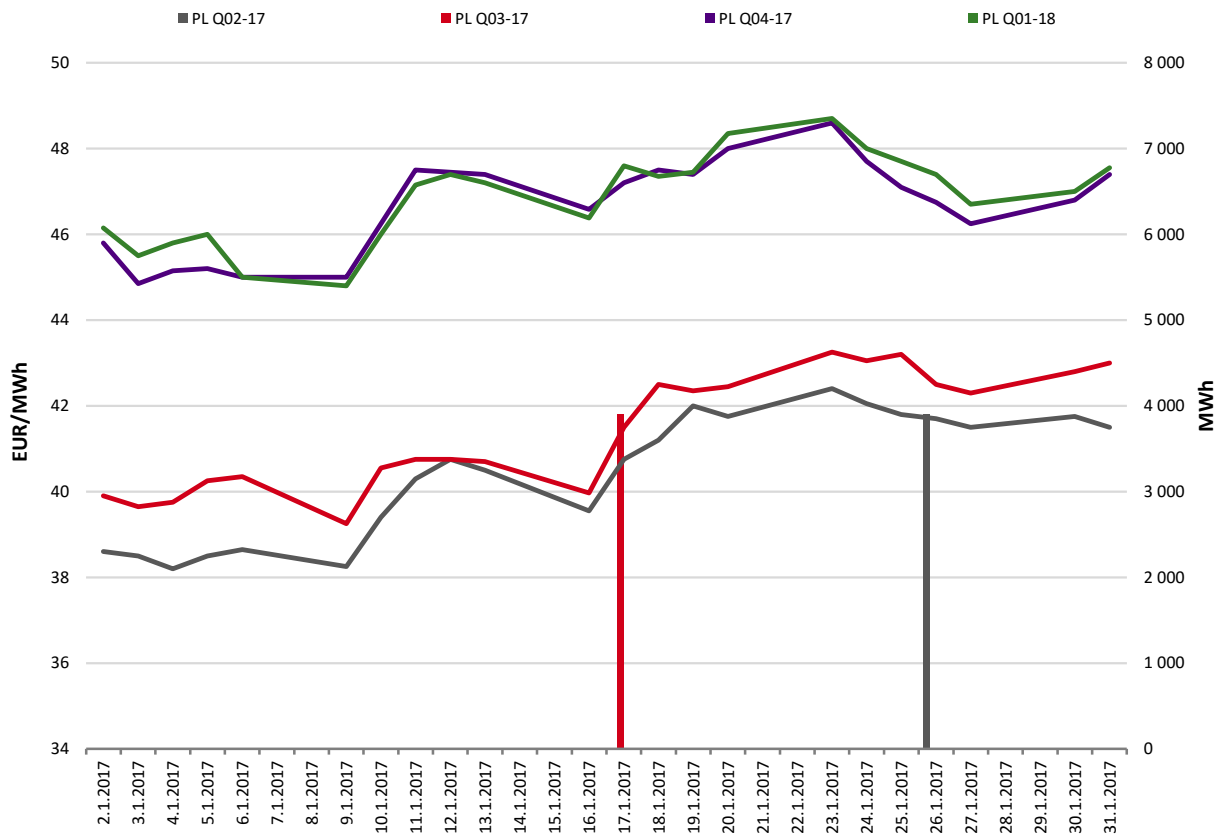
**Vývoj cen produktů (EUR/MWh) / Zobchodované objemy (MWh)**  
**Development of Product Prices (EUR/MWh) / Traded Volumes (MWh)**



## ČTVRTLETNÍ PRODUKTY CZECH PEAK LOAD FUTURES S FINANČNÍM VYPOŘÁDÁNÍM QUARTERLY CZECH PEAK LOAD FUTURES PRODUCTS WITH FINANCIAL SETTLEMENT

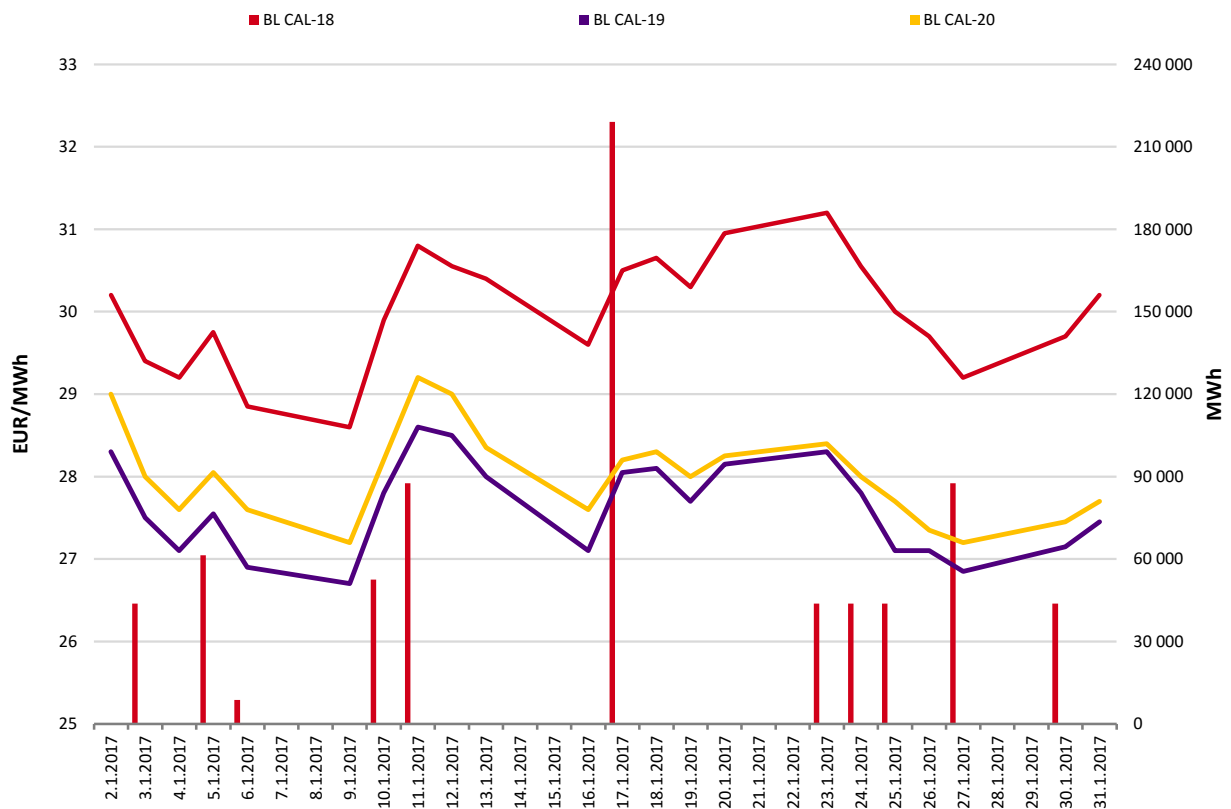
Produkt Product	Počet obchodů Number of Trades	Zobchodované kontrakty (MW) Traded Contracts (MW)	Objem (MWh) Volume (MWh)	Objem (EUR) Value (EUR)
PL Q02-17	1	5	3 900	160 680
PL Q03-17	1	5	3 900	161 850
PL Q04-17	0	0	0	0
PL Q05-17	0	0	0	0

### Vývoj cen produktů (EUR/MWh) / Zobchodované objemy (MWh) Development of Product Prices (EUR/MWh) / Traded Volumes (MWh)



**ROČNÍ PRODUKTY CZECH BASE LOAD FUTURES S FINANČNÍM VYPOŘÁDÁNÍM**  
**YEARLY CZECH BASE LOAD FUTURES PRODUCTS WITH FINANCIAL SETTLEMENT**

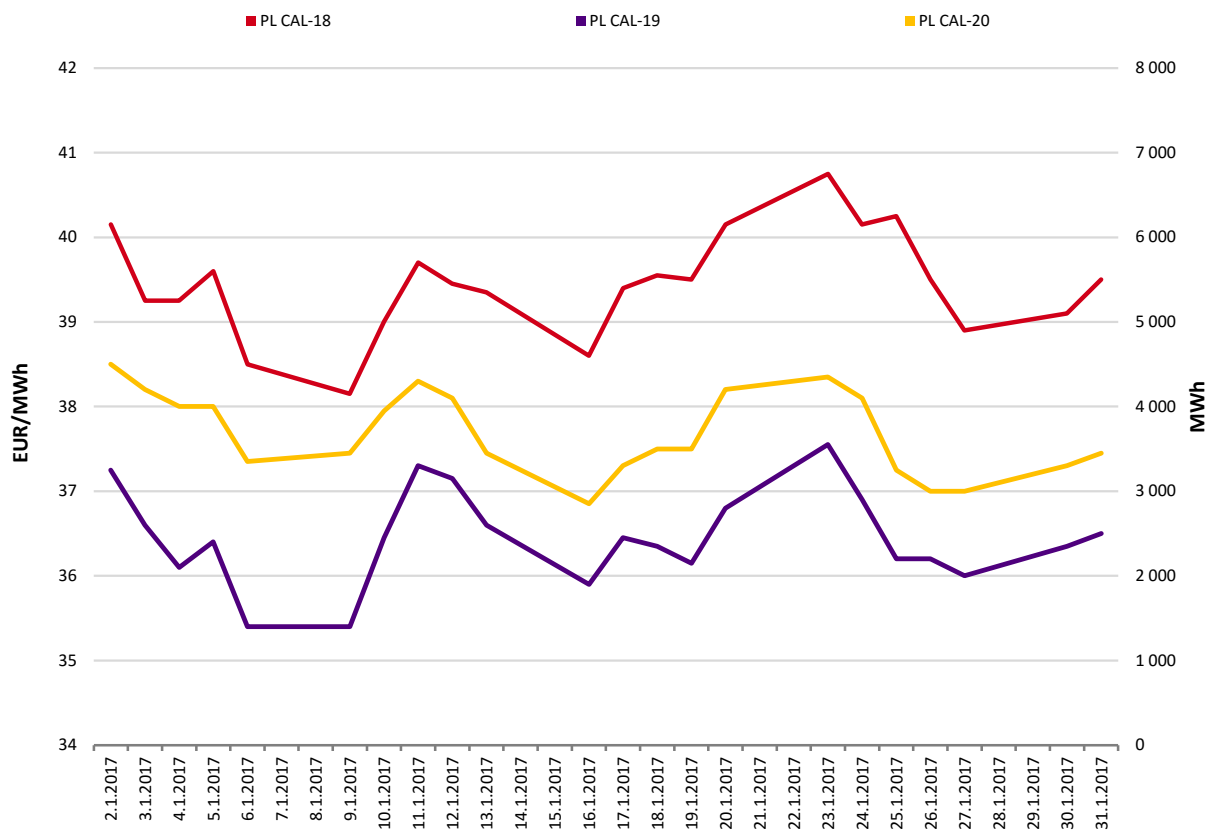
Produkt Product	Počet obchodů Number of Trades	Zobchodované kontrakty (MW) Traded Contracts (MW)	Objem (MWh) Volume (MWh)	Objem (EUR) Value (EUR)
BL CAL-18	22	84	735 840	22 059 870
BL CAL-19	0	0	0	0
BL CAL-20	0	0	0	0

**Vývoj cen produktů (EUR/MWh) / Zobchodované objemy (MWh)**  
**Development of Product Prices (EUR/MWh) / Traded Volumes (MWh)**


**ROČNÍ PRODUKTY CZECH PEAK LOAD FUTURES S FINANČNÍM VYPOŘADÁNÍM**  
**YEARLY CZECH PEAK LOAD FUTURES PRODUCTS WITH FINANCIAL SETTLEMENT**

Produkt Product	Počet obchodů Number of Trades	Zobchodované kontrakty (MW) Traded Contracts (MW)	Objem (MWh) Volume (MWh)	Objem (EUR) Value (EUR)
PL CAL-18	0	0	0	0
PL CAL-19	0	0	0	0
PL CAL-20	0	0	0	0

**Vývoj cen produktů (EUR/MWh) / Zobchodované objemy (MWh)**  
**Development of Product Prices (EUR/MWh) / Traded Volumes (MWh)**



## Měsíční statistiky 2017 Monthly Statistics 2017

### České POWER FUTURES kontrakty s finančním vypořádáním Czech POWER FUTURES Contracts with Financial Settlement

Měsíc Month	Base Load			Peak Load			Celkem / Total		
	Počet kontraktů Nr. of Con- tracts (MW)	Objem Volume (MWh)	Objem Value (EUR)	Počet kontraktů Nr. of Con- tracts (MW)	Objem Volume (MWh)	Objem Value (EUR)	Počet kontraktů Nr. of Con- tracts (MW)	Objem Volume (MWh)	Objem Value (EUR)
01	204	914 642	28 460 482,60	20	10 200	457 530,00	224	924 842	28 918 012,60
02	0	0	0,00	0	0	0,00	0	0	0,00
03	0	0	0,00	0	0	0,00	0	0	0,00
04	0	0	0,00	0	0	0,00	0	0	0,00
05	0	0	0,00	0	0	0,00	0	0	0,00
06	0	0	0,00	0	0	0,00	0	0	0,00
07	0	0	0,00	0	0	0,00	0	0	0,00
08	0	0	0,00	0	0	0,00	0	0	0,00
09	0	0	0,00	0	0	0,00	0	0	0,00
10	0	0	0,00	0	0	0,00	0	0	0,00
11	0	0	0,00	0	0	0,00	0	0	0,00
12	0	0	0,00	0	0	0,00	0	0	0,00
<b>2017</b>	<b>204</b>	<b>914 642</b>	<b>28 460 482,60</b>	<b>20</b>	<b>10 200</b>	<b>457 530,00</b>	<b>224</b>	<b>924 842</b>	<b>28 918 012,60</b>

### Slovenské POWER FUTURES kontrakty s finančním vypořádáním Slovak POWER FUTURES Contracts with Financial Settlement

Měsíc Month	Base Load			Peak Load			Celkem / Total		
	Počet kontraktů Nr. of Con- tracts (MW)	Objem Volume (MWh)	Objem Value (EUR)	Počet kontraktů Nr. of Con- tracts (MW)	Objem Volume (MWh)	Objem Value (EUR)	Počet kontraktů Nr. of Con- tracts (MW)	Objem Volume (MWh)	Objem Value (EUR)
01	0	0	0,00	0	0	0,00	0	0	0,00
02	0	0	0,00	0	0	0,00	0	0	0,00
03	0	0	0,00	0	0	0,00	0	0	0,00
04	0	0	0,00	0	0	0,00	0	0	0,00
05	0	0	0,00	0	0	0,00	0	0	0,00
06	0	0	0,00	0	0	0,00	0	0	0,00
07	0	0	0,00	0	0	0,00	0	0	0,00
08	0	0	0,00	0	0	0,00	0	0	0,00
09	0	0	0,00	0	0	0,00	0	0	0,00
10	0	0	0,00	0	0	0,00	0	0	0,00
11	0	0	0,00	0	0	0,00	0	0	0,00
12	0	0	0,00	0	0	0,00	0	0	0,00
<b>2017</b>	<b>0</b>	<b>0</b>	<b>0,00</b>	<b>0</b>	<b>0</b>	<b>0,00</b>	<b>0</b>	<b>0</b>	<b>0,00</b>

### Slovenské POWER FUTURES kontrakty s fyzickým vypořádáním Slovak POWER FUTURES Contracts with Physical Settlement

Měsíc Month	Base Load			Peak Load			Celkem / Total		
	Počet kontraktů Nr. of Con- tracts (MW)	Objem Volume (MWh)	Objem Value (EUR)	Počet kontraktů Nr. of Con- tracts (MW)	Objem Volume (MWh)	Objem Value (EUR)	Počet kontraktů Nr. of Con- tracts (MW)	Objem Volume (MWh)	Objem Value (EUR)
01	15	58 080	1 821 180,00	0	0	0,00	15	58 080	1 821 180,00
02	0	0	0,00	0	0	0,00	0	0	0,00
03	0	0	0,00	0	0	0,00	0	0	0,00
04	0	0	0,00	0	0	0,00	0	0	0,00
05	0	0	0,00	0	0	0,00	0	0	0,00
06	0	0	0,00	0	0	0,00	0	0	0,00
07	0	0	0,00	0	0	0,00	0	0	0,00
08	0	0	0,00	0	0	0,00	0	0	0,00
09	0	0	0,00	0	0	0,00	0	0	0,00
10	0	0	0,00	0	0	0,00	0	0	0,00
11	0	0	0,00	0	0	0,00	0	0	0,00
12	0	0	0,00	0	0	0,00	0	0	0,00
<b>2017</b>	<b>15</b>	<b>58 080</b>	<b>1 821 180,00</b>	<b>0</b>	<b>0</b>	<b>0,00</b>	<b>15</b>	<b>58 080</b>	<b>1 821 180,00</b>

**Maďarské POWER FUTURES kontrakty s finančním vypořádáním**  
**Hungarian POWER FUTURES Contracts with Financial Settlement**

Měsíc Month	Base Load			Peak Load			Celkem / Total		
	Počet kontraktů Number of Contracts (MW)	Objem Volume (MWh)	Objem Value (EUR)	Počet kontraktů Number of Contracts (MW)	Objem Volume (MWh)	Objem Value (EUR)	Počet kontraktů Number of Contracts (MW)	Objem Volume (MWh)	Objem Value (EUR)
01	160	115 790	6 208 826,00	0	0	0,00	160	115 790	6 208 826,00
02	0	0	0,00	0	0	0,00	0	0	0,00
03	0	0	0,00	0	0	0,00	0	0	0,00
04	0	0	0,00	0	0	0,00	0	0	0,00
05	0	0	0,00	0	0	0,00	0	0	0,00
06	0	0	0,00	0	0	0,00	0	0	0,00
07	0	0	0,00	0	0	0,00	0	0	0,00
08	0	0	0,00	0	0	0,00	0	0	0,00
09	0	0	0,00	0	0	0,00	0	0	0,00
10	0	0	0,00	0	0	0,00	0	0	0,00
11	0	0	0,00	0	0	0,00	0	0	0,00
12	0	0	0,00	0	0	0,00	0	0	0,00
<b>2017</b>	<b>160</b>	<b>115 790</b>	<b>6 208 826,00</b>	<b>0</b>	<b>0</b>	<b>0,00</b>	<b>160</b>	<b>115 790</b>	<b>6 208 826,00</b>

**Maďarské POWER FUTURES kontrakty s fyzickým vypořádáním**  
**Hungarian POWER FUTURES Contracts with Physical Settlement**

Měsíc Month	Base Load			Peak Load			Celkem / Total		
	Počet kontraktů Number of Contracts (MW)	Objem Volume (MWh)	Objem Value (EUR)	Počet kontraktů Number of Contracts (MW)	Objem Volume (MWh)	Objem Value (EUR)	Počet kontraktů Number of Contracts (MW)	Objem Volume (MWh)	Objem Value (EUR)
01	0	0	0,00	0	0	0,00	0	0	0,00
02	0	0	0,00	0	0	0,00	0	0	0,00
03	0	0	0,00	0	0	0,00	0	0	0,00
04	0	0	0,00	0	0	0,00	0	0	0,00
05	0	0	0,00	0	0	0,00	0	0	0,00
06	0	0	0,00	0	0	0,00	0	0	0,00
07	0	0	0,00	0	0	0,00	0	0	0,00
08	0	0	0,00	0	0	0,00	0	0	0,00
09	0	0	0,00	0	0	0,00	0	0	0,00
10	0	0	0,00	0	0	0,00	0	0	0,00
11	0	0	0,00	0	0	0,00	0	0	0,00
12	0	0	0,00	0	0	0,00	0	0	0,00
<b>2017</b>	<b>0</b>	<b>0</b>	<b>0,00</b>	<b>0</b>	<b>0</b>	<b>0,00</b>	<b>0</b>	<b>0</b>	<b>0,00</b>

**Rumunské POWER FUTURES kontrakty s finančním vypořádáním**  
**Romanian POWER FUTURES Contracts with Financial Settlement**

Měsíc Month	Base Load			Peak Load			Celkem / Total		
	Počet kontraktů Number of Contracts (MW)	Objem Volume (MWh)	Objem Value (EUR)	Počet kontraktů Number of Contracts (MW)	Objem Volume (MWh)	Objem Value (EUR)	Počet kontraktů Number of Contracts (MW)	Objem Volume (MWh)	Objem Value (EUR)
01	0	0	0,00	0	0	0,00	0	0	0,00
02	0	0	0,00	0	0	0,00	0	0	0,00
03	0	0	0,00	0	0	0,00	0	0	0,00
04	0	0	0,00	0	0	0,00	0	0	0,00
05	0	0	0,00	0	0	0,00	0	0	0,00
06	0	0	0,00	0	0	0,00	0	0	0,00
07	0	0	0,00	0	0	0,00	0	0	0,00
08	0	0	0,00	0	0	0,00	0	0	0,00
09	0	0	0,00	0	0	0,00	0	0	0,00
10	0	0	0,00	0	0	0,00	0	0	0,00
11	0	0	0,00	0	0	0,00	0	0	0,00
12	0	0	0,00	0	0	0,00	0	0	0,00
<b>2017</b>	<b>0</b>	<b>0</b>	<b>0,00</b>	<b>0</b>	<b>0</b>	<b>0,00</b>	<b>0</b>	<b>0</b>	<b>0,00</b>



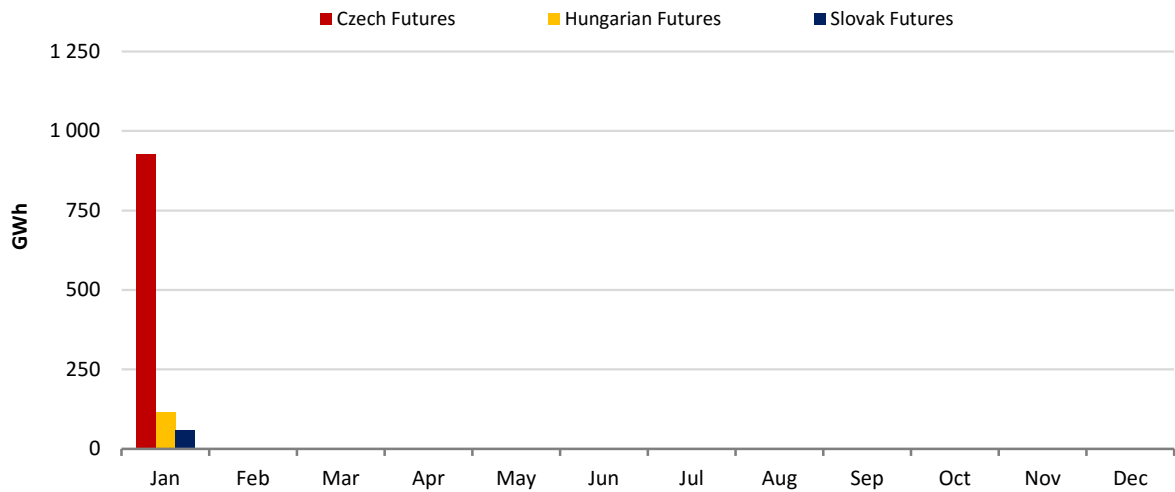
**České GAS FUTURES s fyzickým vypořádáním**
**Czech GAS FUTURES with Physical Settlement**

Celkem / Total			
Měsíc Month	Počet kontraktů Number of Contracts (MW)	Objem Volume (MWh)	Objem Value (EUR)
01	70	47 040	978 600,00
02	0	0	0,00
03	0	0	0,00
04	0	0	0,00
05	0	0	0,00
06	0	0	0,00
07	0	0	0,00
08	0	0	0,00
09	0	0	0,00
10	0	0	0,00
11	0	0	0,00
12	0	0	0,00
<b>2017</b>	<b>70</b>	<b>47 040</b>	<b>978 600,00</b>

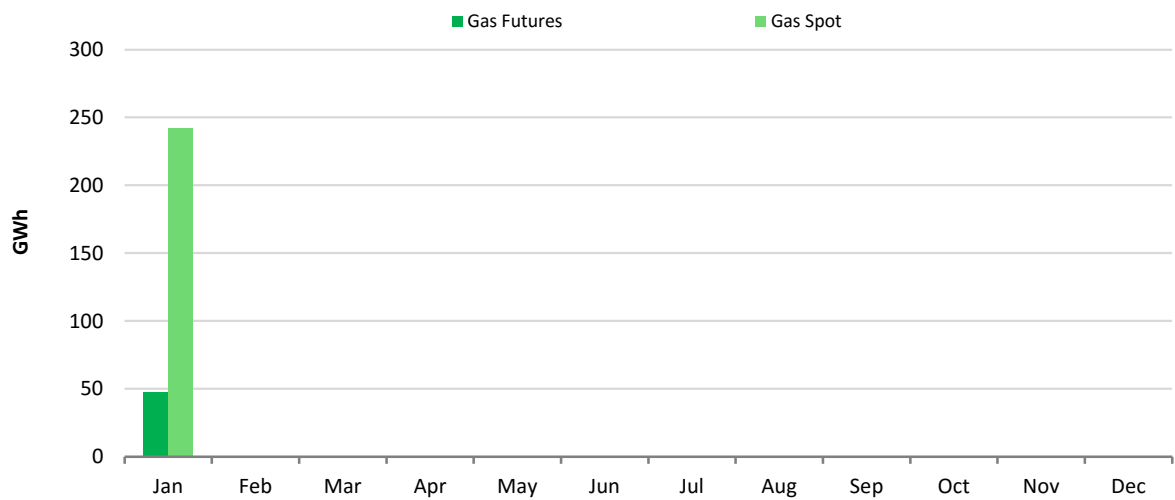
**České SPOT GAS kontrakty s fyzickým vypořádáním**
**Czech SPOT GAS Contracts with Physical Settlement**

Celkem / Total			
Měsíc Month	Počet kontraktů Number of Contracts (MW)	Objem Volume (MWh)	Objem Value (EUR)
01	9 202	241 968	4 892 004,00
02	0	0	0,00
03	0	0	0,00
04	0	0	0,00
05	0	0	0,00
06	0	0	0,00
07	0	0	0,00
08	0	0	0,00
09	0	0	0,00
10	0	0	0,00
11	0	0	0,00
12	0	0	0,00
<b>2017</b>	<b>9 202</b>	<b>241 968</b>	<b>4 892 004,00</b>

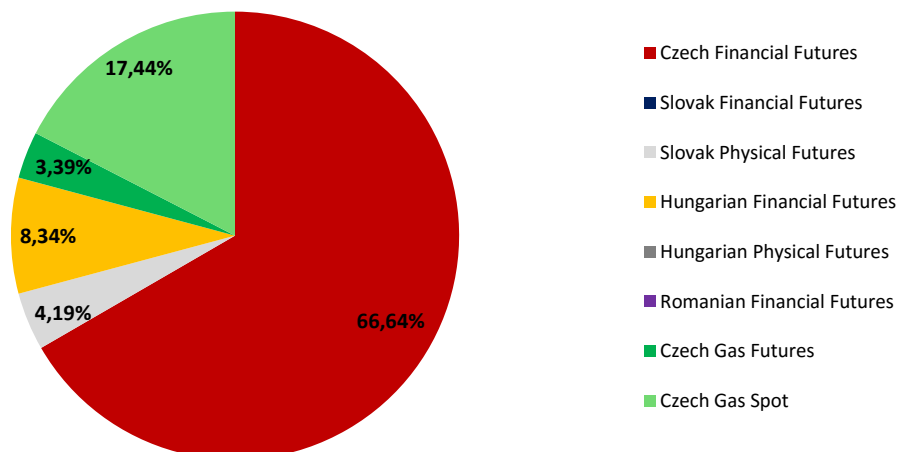
**Zobchodovaný objem elektřiny v roce 2017**  
Power Traded Volume in 2017



**Zobchodovaný objem plynu v roce 2017**  
Gas Traded Volume in 2017



**Struktura zobchodovaných objemů v Lednu 2017 (MWh)**  
Structure of Traded Volume in January 2017 (MWh)



## Roční statistiky 2007 - 2016 Yearly Statistics 2007 - 2016

### České POWER FUTURES kontrakty s fyzickým vypořádáním Czech POWER FUTURES Contracts with Physical Settlement

Rok Year	Base Load			Peak Load			Celkem / Total		
	Počet kontraktů Number of Contracts (MW)	Objem Volume (MWh)	Objem Value (EUR)	Počet kontraktů Number of Contracts (MW)	Objem Volume (MWh)	Objem Value (EUR)	Počet kontraktů Number of Contracts (MW)	Objem Volume (MWh)	Objem Value (EUR)
2007	3 558	33 313 386	1 811 764 102	1 168	1 054 932	86 059 623	4 726	34 368 318	1 897 823 725
2008	11 217	30 417 966	2 202 635 618	2 825	2 309 400	238 328 776	14 042	32 727 366	2 440 964 395
2009	7 895	22 930 215	1 073 141 552	2 325	1 356 600	86 268 450	10 220	24 286 815	1 159 410 002
2010	1 796	10 011 205	480 926 789	105	117 000	7 231 218	1 901	10 128 205	488 158 007
2011	656	2 179 889	116 483 608	5	1 380	83 628	661	2 181 269	116 567 236
2012	20	43 680	1 901 172	0	0	0	20	43 680	1 901 172

### České POWER FUTURES kontrakty s finančním vypořádáním Czech POWER FUTURES Contracts with Financial Settlement

Rok Year	Base Load			Peak Load			Celkem / Total		
	Počet kontraktů Number of Contracts (MW)	Objem Volume (MWh)	Objem Value (EUR)	Počet kontraktů Number of Contracts (MW)	Objem Volume (MWh)	Objem Value (EUR)	Počet kontraktů Number of Contracts (MW)	Objem Volume (MWh)	Objem Value (EUR)
2010	3 422	9 333 309	441 578 657	869	454 800	28 194 936	4 291	9 788 109	469 773 593
2011	6 302	19 707 428	1 071 697 538	790	354 540	24 294 072	7 092	20 061 968	1 095 991 610
2012	5 975	17 191 982	808 933 185	1 066	628 404	36 893 794	7 041	17 820 386	845 826 979
2013	7 385	24 744 375	947 098 538	909	545 544	27 214 840	8 294	25 289 919	974 313 378
2014	5 496	16 243 852	560 612 695	544	1 408 614	48 489 466	6 040	17 652 466	609 102 162
2015	6 234	16 002 566	493 113 573	565	574 920	22 673 733	6 799	16 577 486	515 787 306
2016	5 133	19 483 843	531 107 157	337	372 120	14 247 135	5 470	19 855 963	545 354 292

### Spotový trh Spot Market

Rok Year	Počet kontraktů Number of Contracts (MW)	Objem Volume (MWh)	Objem Value (EUR)
2008	9 130	93 130	7 073 269
2009	10	240	16 800
2010	4 023	83 872	3 858 959
2011	1 315	31 355	1 655 834
2012	660	1 562 175	74 019 820

### Ostatní trhy Other Markets

Rok Year	Počet kontraktů Number of Contracts (MW)	Objem Volume (MWh)	Objem Value (EUR)
2008	0	0	0
2009	1 863	4 652 490	236 703 068
2010	1 380	4 390 020	213 442 237
2011	940	2 100 462	114 874 245
2012	54	400 464	21 865 236
2013	2 475	4 380 274	186 888 235
2014	1 855	3 929 438	162 320 605
2015	3 771	7 520 103	298 076 844
2016	2 367	10 511 513	377 346 507

### Český PLYN s fyzickým vypořádáním

Rok Year	Base Load		
	Počet kontraktů Number of Contracts (MW)	Objem Volume (MWh)	Objem Value (EUR)
2014	865	745 080	16 839 661
2015	60 569	3 177 807	61 101 937
2016	58 334	3 113 097	47 495 684