

## Měsíční statistika Září 2016

### Monthly Statistics September 2016

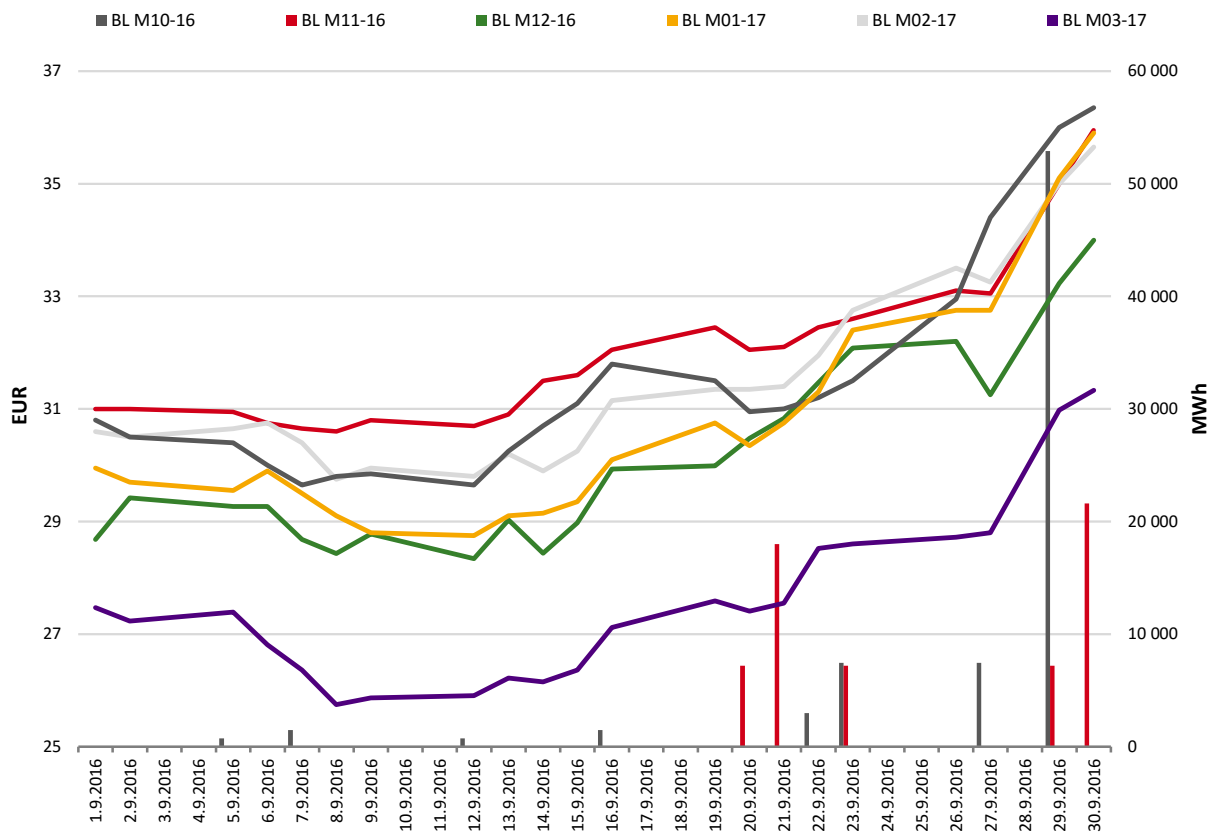
#### MĚSÍČNÍ PRODUKTY CZECH BASE LOAD FUTURES S FINANČNÍM VYPOŘÁDÁNÍM

#### MONTHLY CZECH BASE LOAD FUTURES PRODUCTS WITH FINANCIAL SETTLEMENT

Produkt Product	Počet obchodů Number of Trades	Zobchodované kontrakty (MW) Traded Contracts (MW)	Objem (MWh) Volume (MWh)	Objem (EUR) Value (EUR)
BL M10-16	16	101	75 245	2 631 489
BL M11-16	7	85	61 200	2 066 760
BL M12-16	0	0	0	0
BL M01-17	0	0	0	0
BL M02-17	0	0	0	0
BL M03-17	0	0	0	0

#### Vývoj cen produktů (EUR) / Zobchodované objemy (MWh)

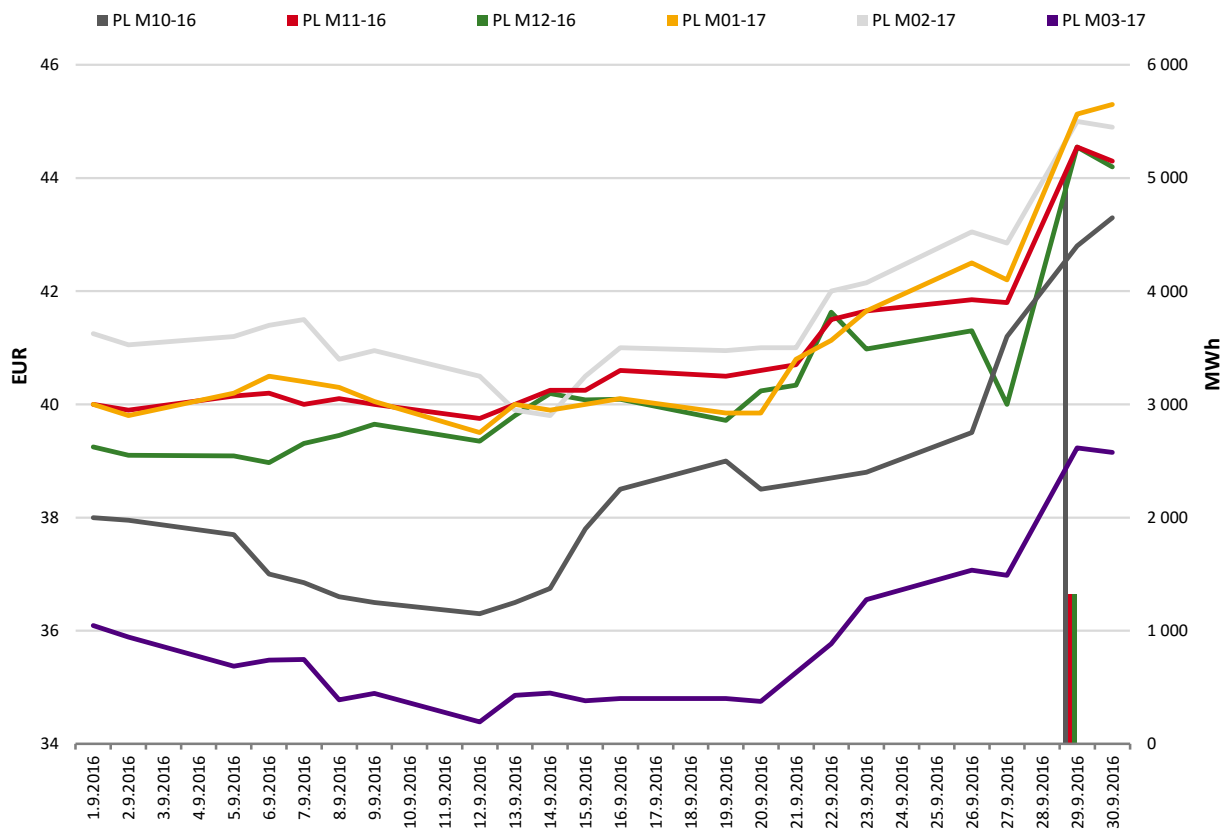
#### Development of Product Prices (EUR) / Traded Volumes (MWh)



**MĚSÍČNÍ PRODUKTY CZECH PEAK LOAD FUTURES S FINANČNÍM VYPOŘÁDÁNÍM**  
**MONTHLY CZECH PEAK LOAD FUTURES PRODUCTS WITH FINANCIAL SETTLEMENT**

Produkt Product	Počet obchodů Number of Trades	Zobchodované kontrakty (MW) Traded Contracts (MW)	Objem (MWh) Volume (MWh)	Objem (EUR) Value (EUR)
PL M10-16	3	20	5 040	215 712
PL M11-16	1	5	1 320	58 740
PL M12-16	1	5	1 320	58 740
PL M01-17	0	0	0	0
PL M02-17	0	0	0	0
PL M03-17	0	0	0	0

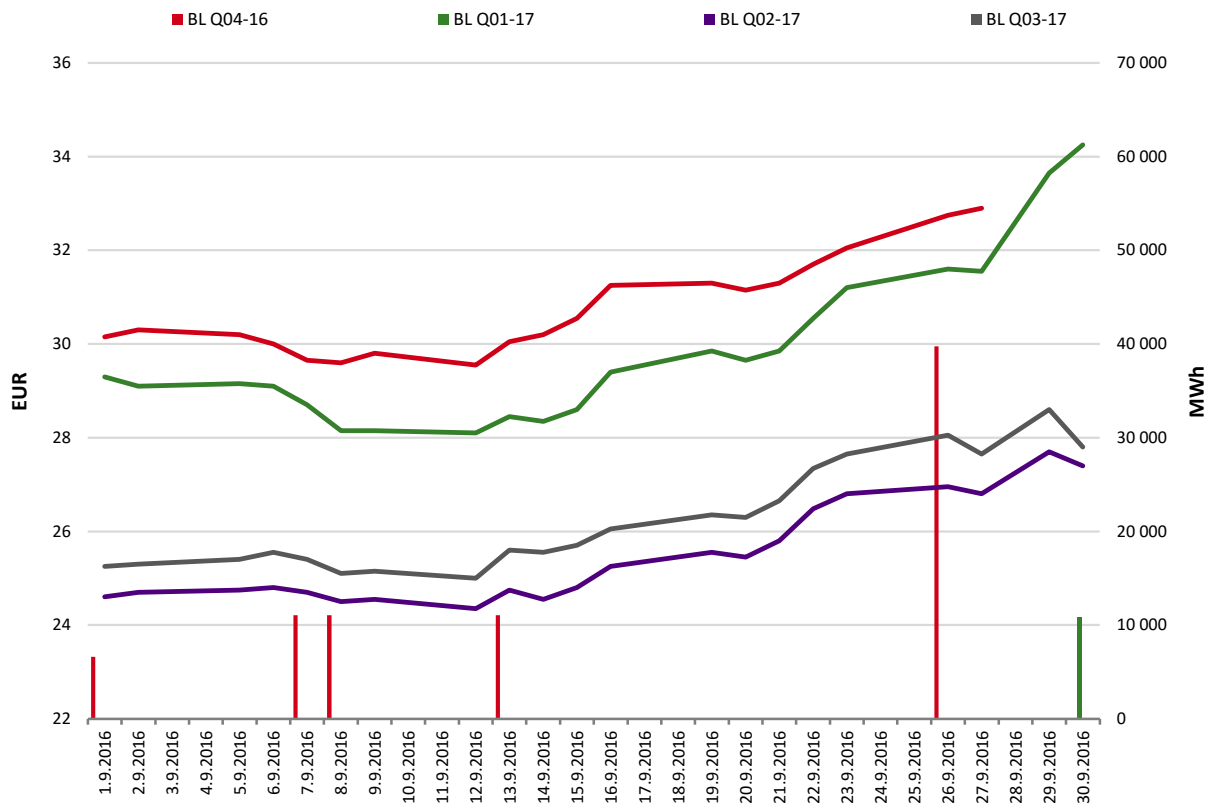
**Vývoj cen produktů (EUR) / Zobchodované objemy (MWh)**  
**Development of Product Prices (EUR) / Traded Volumes (MWh)**



**ČTVRTLETNÍ PRODUKTY CZECH BASE LOAD FUTURES S FINANČNÍM VYPOŘÁDÁNÍM**  
**QUARTERLY CZECH BASE LOAD FUTURES PRODUCTS WITH FINANCIAL SETTLEMENT**

Produkt Product	Počet obchodů Number of Trades	Zobchodované kontrakty (MW) Traded Contracts (MW)	Objem (MWh) Volume (MWh)	Objem (EUR) Value (EUR)
BL Q04-16	8	36	79 524	2 471 761
BL Q01-17	1	5	10 795	370 269
BL Q02-17	0	0	0	0
BL Q03-17	0	0	0	0

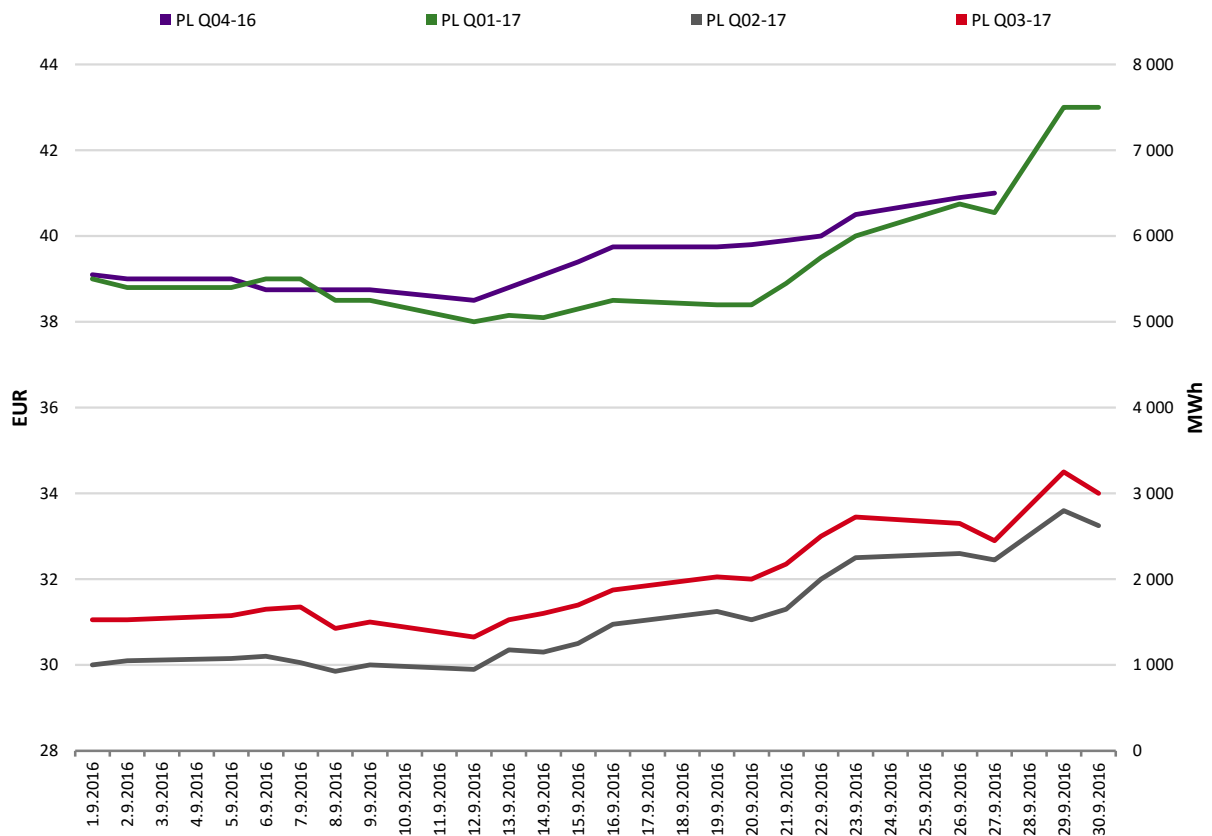
**Vývoj cen produktů (EUR) / Zobchodované objemy (MWh)**  
**Development of Product Prices (EUR) / Traded Volumes (MWh)**



**ČTVRTLETNÍ PRODUKTY CZECH PEAK LOAD FUTURES S FINANČNÍM VYPOŘÁDÁNÍM**  
**QUARTERLY CZECH PEAK LOAD FUTURES PRODUCTS WITH FINANCIAL SETTLEMENT**

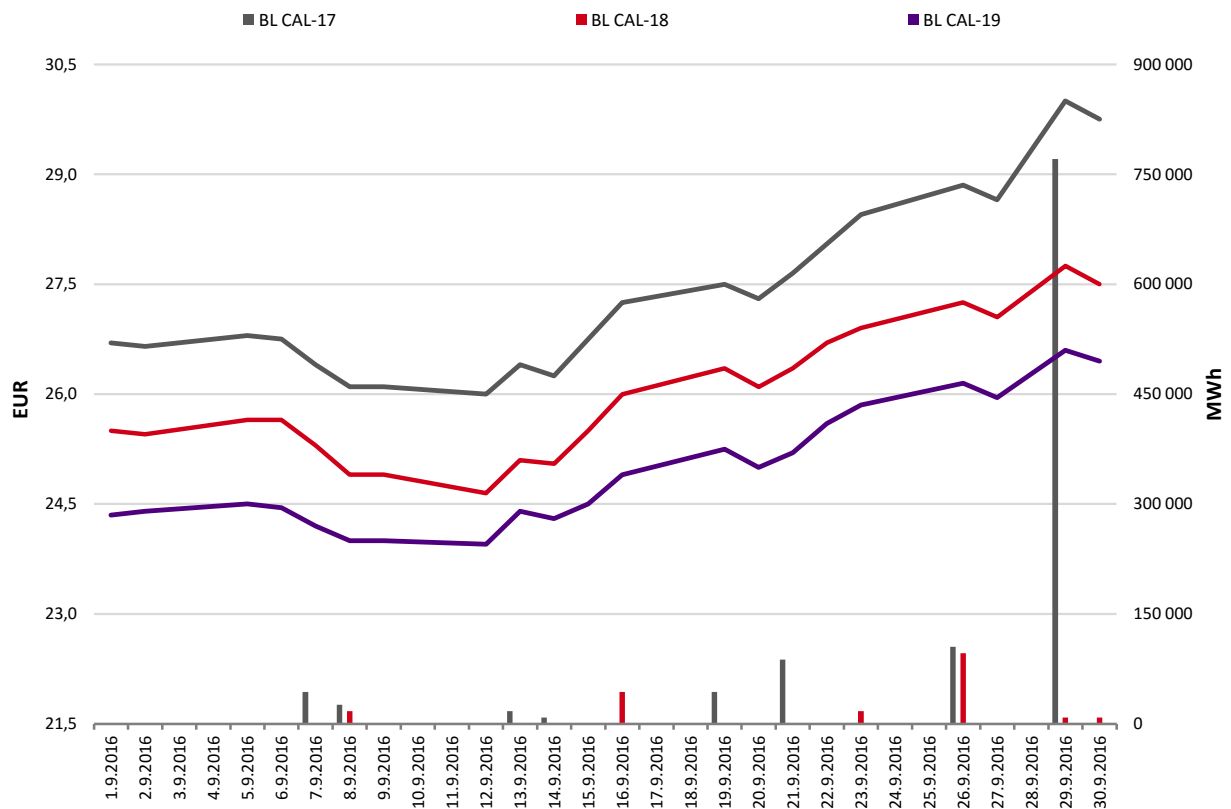
Produkt Product	Počet obchodů Number of Trades	Zobchodované kontrakty (MW) Traded Contracts (MW)	Objem (MWh) Volume (MWh)	Objem (EUR) Value (EUR)
PL Q04-16	0	0	0	0
PL Q01-17	0	0	0	0
PL Q02-17	0	0	0	0
PL Q03-17	0	0	0	0

**Vývoj cen produktů (EUR) / Zobchodované objemy (MWh)**  
**Development of Product Prices (EUR) / Traded Volumes (MWh)**



**ROČNÍ PRODUKTY CZECH BASE LOAD FUTURES S FINANČNÍM VYPOŘÁDÁNÍM**  
**YEARLY CZECH BASE LOAD FUTURES PRODUCTS WITH FINANCIAL SETTLEMENT**

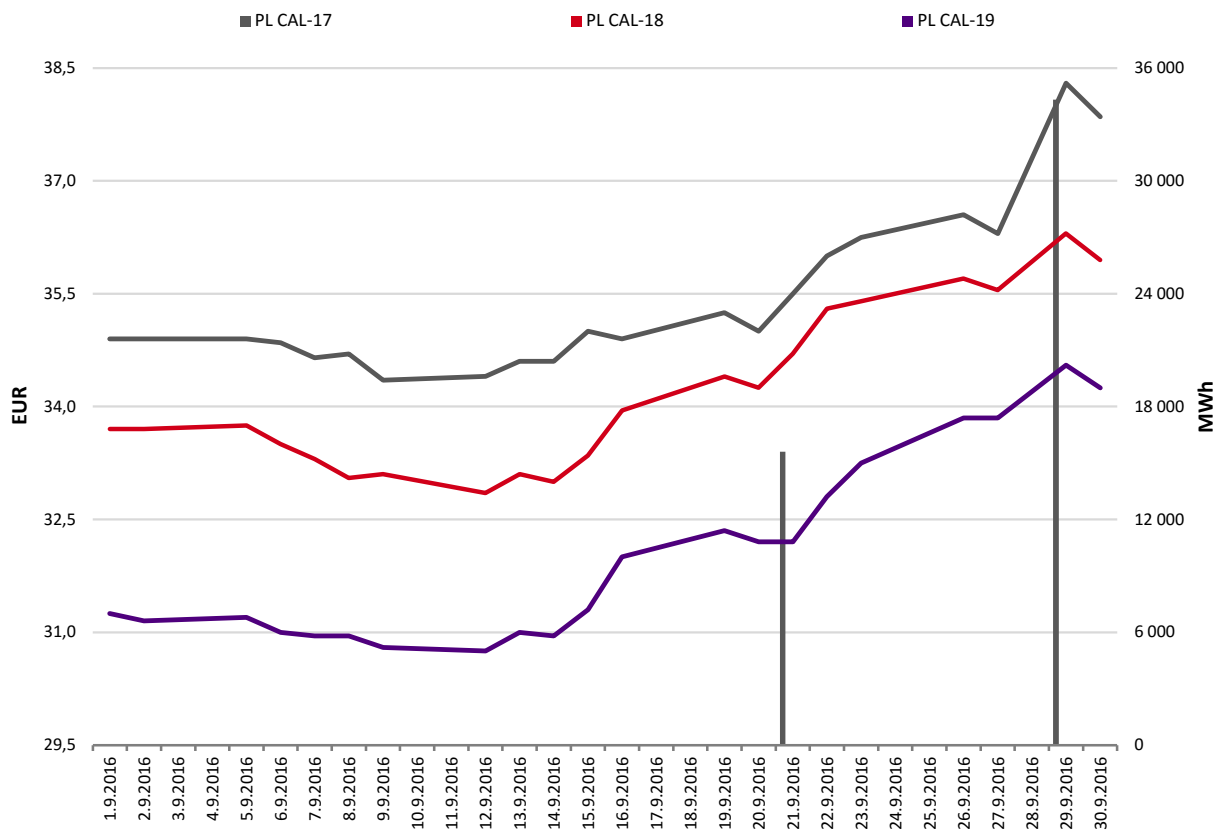
Produkt Product	Počet obchodů Number of Trades	Zobchodované kontrakty (MW) Traded Contracts (MW)	Objem (MWh) Volume (MWh)	Objem (EUR) Value (EUR)
BL CAL-17	31	126	1 103 760	32 660 346
BL CAL-18	10	22	192 720	5 146 500
BL CAL-19	0	0	0	0

**Vývoj cen produktů (EUR) / Zobchodované objemy (MWh)**  
**Development of Product Prices (EUR) / Traded Volumes (MWh)**


**ROČNÍ PRODUKTY CZECH PEAK LOAD FUTURES S FINANČNÍM VYPOŘÁDÁNÍM**  
**YEARLY CZECH BASE LOAD FUTURES PRODUCTS WITH FINANCIAL SETTLEMENT**

Produkt Product	Počet obchodů Number of Trades	Zobchodované kontrakty (MW) Traded Contracts (MW)	Objem (MWh) Volume (MWh)	Objem (EUR) Value (EUR)
PL CAL-17	4	16	49 920	1 857 960
PL CAL-18	0	0	0	0
PL CAL-19	0	0	0	0

**Vývoj cen produktů (EUR) / Zobchodované objemy (MWh)**  
**Development of Product Prices (EUR) / Traded Volumes (MWh)**



## Měsíční statistiky 2016 Monthly Statistics 2016

### České POWER FUTURES kontrakty s finančním vypořádáním Czech POWER FUTURES Contracts with Financial Settlement

Měsíc Month	Base Load			Peak Load			Celkem / Total		
	Počet kontraktů Nr. of Con- tracts (MW)	Objem Volume (MWh)	Objem Value (EUR)	Počet kontraktů Nr. of Con- tracts (MW)	Objem Volume (MWh)	Objem Value (EUR)	Počet kontraktů Nr. of Con- tracts (MW)	Objem Volume (MWh)	Objem Value (EUR)
01	988	3 134 917	78 566 807,88	65	54 720	1 802 115,00	1 053	3 189 637	80 368 922,88
02	608	1 660 006	36 897 603,55	15	32 580	978 780,00	623	1 692 586	37 876 383,55
03	406	1 510 994	33 326 779,95	0	0	0,00	406	1 510 994	33 326 779,95
04	574	1 968 179	48 450 699,70	0	0	0,00	574	1 968 179	48 450 699,70
05	144	611 938	15 348 540,35	10	31 200	998 400,00	154	643 138	16 346 940,35
06	538	2 047 361	57 513 509,29	30	23 460	935 859,00	568	2 070 821	58 449 368,29
07	211	769 296	22 048 017,10	5	15 600	577 200,00	216	784 896	22 625 217,10
08	131	828 991	22 014 436,00	0	0	0,00	131	828 991	22 014 436,00
09	375	1 523 244	45 347 124,05	46	57 600	2 191 152,00	421	1 580 844	47 538 276,05
10	0	0	0,00	0	0	0,00	0	0	0,00
11	0	0	0,00	0	0	0,00	0	0	0,00
12	0	0	0,00	0	0	0,00	0	0	0,00
<b>2016</b>	<b>3 975</b>	<b>14 054 926</b>	<b>359 513 517,87</b>	<b>171</b>	<b>215 160</b>	<b>7 483 506,00</b>	<b>4 146</b>	<b>14 270 086</b>	<b>366 997 023,87</b>

### Slovenské POWER FUTURES kontrakty s finančním vypořádáním Slovak POWER FUTURES Contracts with Financial Settlement

Měsíc Month	Base Load			Peak Load			Celkem / Total		
	Počet kontraktů Nr. of Con- tracts (MW)	Objem Volume (MWh)	Objem Value (EUR)	Počet kontraktů Nr. of Con- tracts (MW)	Objem Volume (MWh)	Objem Value (EUR)	Počet kontraktů Nr. of Con- tracts (MW)	Objem Volume (MWh)	Objem Value (EUR)
01	5	10 920	313 950,00	0	0	0,00	5	10 920	313 950,00
02	0	0	0,00	0	0	0,00	0	0	0,00
03	0	0	0,00	0	0	0,00	0	0	0,00
04	0	0	0,00	0	0	0,00	0	0	0,00
05	0	0	0,00	0	0	0,00	0	0	0,00
06	10	87 600	2 500 980,00	0	0	0,00	10	87 600	2 500 980,00
07	5	3 720	120 528,00	0	0	0,00	5	3 720	120 528,00
08	0	0	0,00	0	0	0,00	0	0	0,00
09	4	35 040	1 033 680,00	0	0	0,00	4	35 040	1 033 680,00
10	0	0	0,00	0	0	0,00	0	0	0,00
11	0	0	0,00	0	0	0,00	0	0	0,00
12	0	0	0,00	0	0	0,00	0	0	0,00
<b>2016</b>	<b>24</b>	<b>137 280</b>	<b>3 969 138,00</b>	<b>0</b>	<b>0</b>	<b>0,00</b>	<b>24</b>	<b>137 280</b>	<b>3 969 138,00</b>

### Slovenské POWER FUTURES kontrakty s fyzickým vypořádáním Slovak POWER FUTURES Contracts with Physical Settlement

Měsíc Month	Base Load			Peak Load			Celkem / Total		
	Počet kontraktů Nr. of Con- tracts (MW)	Objem Volume (MWh)	Objem Value (EUR)	Počet kontraktů Nr. of Con- tracts (MW)	Objem Volume (MWh)	Objem Value (EUR)	Počet kontraktů Nr. of Con- tracts (MW)	Objem Volume (MWh)	Objem Value (EUR)
01	45	83 400	2 433 882,00	0	0	0,00	45	83 400	2 433 882,00
02	45	40 640	1 024 190,00	0	0	0,00	45	40 640	1 024 190,00
03	10	7 200	184 680,00	0	0	0,00	10	7 200	184 680,00
04	0	0	0,00	0	0	0,00	0	0	0,00
05	10	22 080	613 824,00	0	0	0,00	10	22 080	613 824,00
06	55	321 480	9 599 166,00	0	0	0,00	55	321 480	9 599 166,00
07	10	54 845	1 675 209,50	0	0	0,00	10	54 845	1 675 209,50
08	10	7 200	219 600,00	0	0	0,00	10	7 200	219 600,00
09	0	0	0,00	0	0	0,00	0	0	0,00
10	0	0	0,00	0	0	0,00	0	0	0,00
11	0	0	0,00	0	0	0,00	0	0	0,00
12	0	0	0,00	0	0	0,00	0	0	0,00
<b>2016</b>	<b>185</b>	<b>536 845</b>	<b>15 750 551,50</b>	<b>0</b>	<b>0</b>	<b>0,00</b>	<b>185</b>	<b>536 845</b>	<b>15 750 551,50</b>

**Maďarské POWER FUTURES kontrakty s finančním vypořádáním**  
Hungarian POWER FUTURES Contracts with Financial Settlement

Měsíc Month	Base Load			Peak Load			Celkem / Total		
	Počet kontraktů Number of Contracts (MW)	Objem Volume (MWh)	Objem Value (EUR)	Počet kontraktů Number of Contracts (MW)	Objem Volume (MWh)	Objem Value (EUR)	Počet kontraktů Number of Contracts (MW)	Objem Volume (MWh)	Objem Value (EUR)
01	255	796 485	29 939 771,75	0	0	0,00	255	796 485	29 939 771,75
02	297	952 966	32 784 867,90	5	15 600	711 360,00	302	968 566	33 496 227,90
03	193	715 935	23 826 911,25	0	0	0,00	193	715 935	23 826 911,25
04	270	1 341 980	48 321 942,50	5	15 600	712 140,00	275	1 357 580	49 034 082,50
05	110	339 725	12 749 076,25	0	0	0,00	110	339 725	12 749 076,25
06	140	811 330	30 623 065,75	0	0	0,00	140	811 330	30 623 065,75
07	115	802 920	29 750 250,00	0	0	0,00	115	802 920	29 750 250,00
08	125	923 280	32 783 820,00	0	0	0,00	125	923 280	32 783 820,00
09	160	919 695	33 537 123,50	0	0	0,00	160	919 695	33 537 123,50
10	0	0	0,00	0	0	0,00	0	0	0,00
11	0	0	0,00	0	0	0,00	0	0	0,00
12	0	0	0,00	0	0	0,00	0	0	0,00
<b>2016</b>	<b>1 665</b>	<b>7 604 316</b>	<b>274 316 828,90</b>	<b>10</b>	<b>31 200</b>	<b>1 423 500,00</b>	<b>1 675</b>	<b>7 635 516</b>	<b>275 740 328,90</b>

**Maďarské POWER FUTURES kontrakty s fyzickým vypořádáním**  
Hungarian POWER FUTURES Contracts with Physical Settlement

Měsíc Month	Base Load			Peak Load			Celkem / Total		
	Počet kontraktů Number of Contracts (MW)	Objem Volume (MWh)	Objem Value (EUR)	Počet kontraktů Number of Contracts (MW)	Objem Volume (MWh)	Objem Value (EUR)	Počet kontraktů Number of Contracts (MW)	Objem Volume (MWh)	Objem Value (EUR)
01	5	43 800	1 600 890,00	0	0	0,00	5	43 800	1 600 890,00
02	0	0	0,00	0	0	0,00	0	0	0,00
03	0	0	0,00	0	0	0,00	0	0	0,00
04	0	0	0,00	0	0	0,00	0	0	0,00
05	0	0	0,00	0	0	0,00	0	0	0,00
06	0	0	0,00	0	0	0,00	0	0	0,00
07	0	0	0,00	0	0	0,00	0	0	0,00
08	0	0	0,00	0	0	0,00	0	0	0,00
09	0	0	0,00	0	0	0,00	0	0	0,00
10	0	0	0,00	0	0	0,00	0	0	0,00
11	0	0	0,00	0	0	0,00	0	0	0,00
12	0	0	0,00	0	0	0,00	0	0	0,00
<b>2016</b>	<b>5</b>	<b>43 800</b>	<b>1 600 890,00</b>	<b>0</b>	<b>0</b>	<b>0,00</b>	<b>5</b>	<b>43 800</b>	<b>1 600 890,00</b>

**Rumunské POWER FUTURES kontrakty s finančním vypořádáním**  
Romanian POWER FUTURES Contracts with Financial Settlement

Měsíc Month	Base Load			Peak Load			Celkem / Total		
	Počet kontraktů Number of Contracts (MW)	Objem Volume (MWh)	Objem Value (EUR)	Počet kontraktů Number of Contracts (MW)	Objem Volume (MWh)	Objem Value (EUR)	Počet kontraktů Number of Contracts (MW)	Objem Volume (MWh)	Objem Value (EUR)
01	0	0	0,00	0	0	0,00	0	0	0,00
02	0	0	0,00	0	0	0,00	0	0	0,00
03	0	0	0,00	0	0	0,00	0	0	0,00
04	0	0	0,00	0	0	0,00	0	0	0,00
05	10	14 640	519 960,00	0	0	0,00	10	14 640	519 960,00
06	10	7 440	270 816,00	0	0	0,00	10	7 440	270 816,00
07	0	0	0,00	0	0	0,00	0	0	0,00
08	0	0	0,00	0	0	0,00	0	0	0,00
09	0	0	0,00	0	0	0,00	0	0	0,00
10	0	0	0,00	0	0	0,00	0	0	0,00
11	0	0	0,00	0	0	0,00	0	0	0,00
12	0	0	0,00	0	0	0,00	0	0	0,00
<b>2016</b>	<b>20</b>	<b>22 080</b>	<b>790 776,00</b>	<b>0</b>	<b>0</b>	<b>0,00</b>	<b>20</b>	<b>22 080</b>	<b>790 776,00</b>



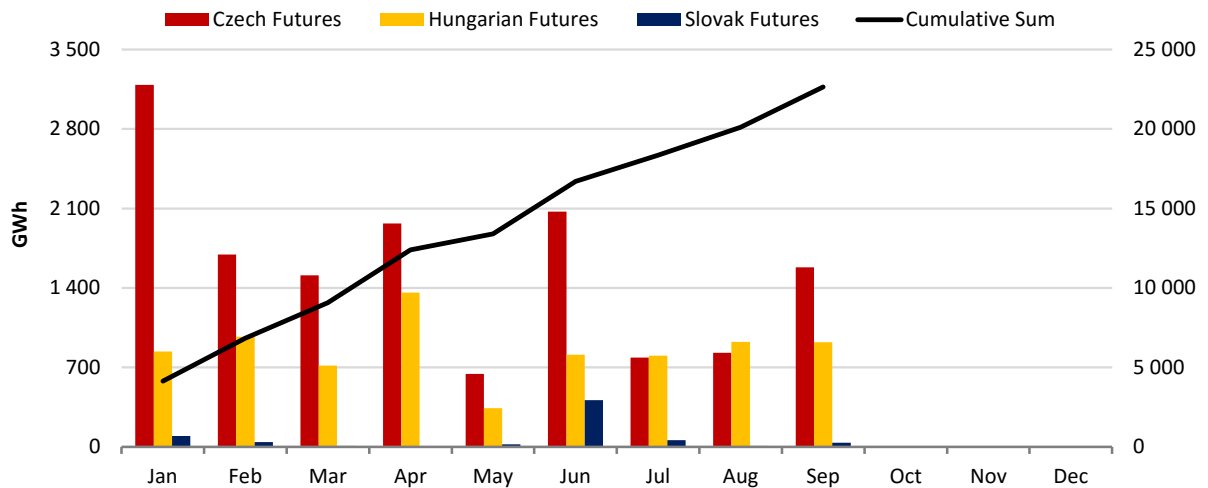
**České GAS FUTURES s fyzickým vypořádáním**  
**Czech GAS FUTURES with Physical Settlement**

Celkem / Total			
Měsíc Month	Počet kontraktů Number of Contracts (MW)	Objem Volume (MWh)	Objem Value (EUR)
01	260	182 840	2 600 467,00
02	145	227 990	3 101 206,75
03	90	159 590	2 150 527,00
04	5	43 800	700 800,00
05	0	0	0,00
06	40	29 760	439 704,00
07	105	122 070	1 900 192,50
08	80	174 655	2 727 260,25
09	132	98 340	1 228 709,87
10	0	0	0,00
11	0	0	0,00
12	0	0	0,00
<b>2016</b>	<b>857</b>	<b>1 039 045</b>	<b>14 848 867,37</b>

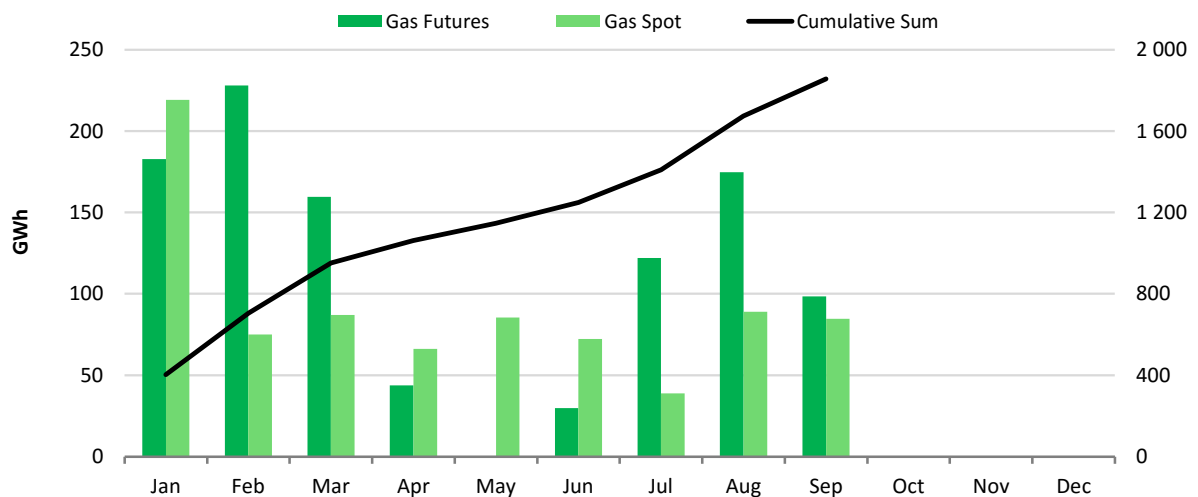
**České SPOT GAS kontrakty s fyzickým vypořádáním**  
**Czech SPOT GAS Contracts with Physical Settlement**

Celkem / Total			
Měsíc Month	Počet kontraktů Number of Contracts (MW)	Objem Volume (MWh)	Objem Value (EUR)
01	8 430	219 120	3 129 481,20
02	2 898	74 952	958 126,20
03	3 204	87 000	1 096 554,00
04	2 339	66 168	816 426,60
05	3 044	85 368	1 131 396,60
06	2 789	72 336	1 068 628,20
07	1 545	38 784	574 603,80
08	3 474	89 064	1 102 144,20
09	2 665	84 624	1 097 557,20
10	0	0	0,00
11	0	0	0,00
12	0	0	0,00
<b>2016</b>	<b>30 388</b>	<b>817 416</b>	<b>10 974 918,00</b>

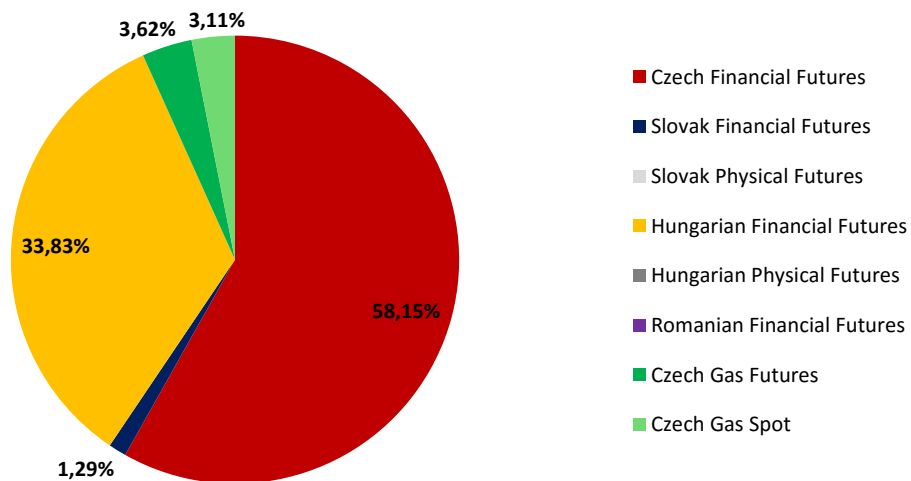
**Zobchodovaný objem elektřiny v roce 2016**  
Power Traded Volume in 2016



**Zobchodovaný objem plynu v roce 2016**  
Gas Traded Volume in 2016



**Struktura zobchodovaných objemů v Září 2016 (MWh)**  
Structure of Traded Volume in September 2016 (MWh)



## Roční statistiky 2007 - 2014 Yearly Statistics 2007 - 2014

### České POWER FUTURES kontrakty s fyzickým vypořádáním Czech POWER FUTURES Contracts with Physical Settlement

Rok Year	Base Load			Peak Load			Celkem / Total		
	Počet kontraktů Number of Contracts (MW)	Objem Volume (MWh)	Objem Value (EUR)	Počet kontraktů Number of Contracts (MW)	Objem Volume (MWh)	Objem Value (EUR)	Počet kontraktů Number of Contracts (MW)	Objem Volume (MWh)	Objem Value (EUR)
2007	3 558	33 313 386	1 811 764 102	1 168	1 054 932	86 059 623	4 726	34 368 318	1 897 823 725
2008	11 217	30 417 966	2 202 635 618	2 825	2 309 400	238 328 776	14 042	32 727 366	2 440 964 395
2009	7 895	22 930 215	1 073 141 552	2 325	1 356 600	86 268 450	10 220	24 286 815	1 159 410 002
2010	1 796	10 011 205	480 926 789	105	117 000	7 231 218	1 901	10 128 205	488 158 007
2011	656	2 179 889	116 483 608	5	1 380	83 628	661	2 181 269	116 567 236
2012	20	43 680	1 901 172	0	0	0	20	43 680	1 901 172

### České POWER FUTURES kontrakty s finančním vypořádáním Czech POWER FUTURES Contracts with Financial Settlement

Rok Year	Base Load			Peak Load			Celkem / Total		
	Počet kontraktů Number of Contracts (MW)	Objem Volume (MWh)	Objem Value (EUR)	Počet kontraktů Number of Contracts (MW)	Objem Volume (MWh)	Objem Value (EUR)	Počet kontraktů Number of Contracts (MW)	Objem Volume (MWh)	Objem Value (EUR)
2010	3 422	9 333 309	441 578 657	869	454 800	28 194 936	4 291	9 788 109	469 773 593
2011	6 302	19 707 428	1 071 697 538	790	354 540	24 294 072	7 092	20 061 968	1 095 991 610
2012	5 975	17 191 982	808 933 185	1 066	628 404	36 893 794	7 041	17 820 386	845 826 979
2013	7 385	24 744 375	947 098 538	909	545 544	27 214 840	8 294	25 289 919	974 313 378
2014	5 496	16 243 852	560 612 695	544	1 408 614	48 489 466	6 040	17 652 466	609 102 162
2015	6 234	16 002 566	493 113 573	565	574 920	22 673 733	6 799	16 577 486	515 787 306

### Spotový trh Spot Market

Rok Year	Počet kontraktů Number of Contracts (MW)	Objem Volume (MWh)	Objem Value (EUR)
2008	9 130	93 130	7 073 269
2009	10	240	16 800
2010	4 023	83 872	3 858 959
2011	1 315	31 355	1 655 834
2012	660	1 562 175	74 019 820

### Ostatní trhy Other Markets

Rok Year	Počet kontraktů Number of Contracts (MW)	Objem Volume (MWh)	Objem Value (EUR)
2008	0	0	0
2009	1 863	4 652 490	236 703 068
2010	1 380	4 390 020	213 442 237
2011	940	2 100 462	114 874 245
2012	54	400 464	21 865 236
2013	2 475	4 380 274	186 888 235
2014	1 855	3 929 438	162 320 605
2015	3 771	7 520 103	298 076 844

### Český PLYN s fyzickým vypořádáním Czech GAS with Physical Settlement

Rok Year	Base Load		
	Počet kontraktů Number of Contracts (MW)	Objem Volume (MWh)	Objem Value (EUR)
2014	865	745 080	16 839 661
2015	60 569	3 177 807	61 101 937