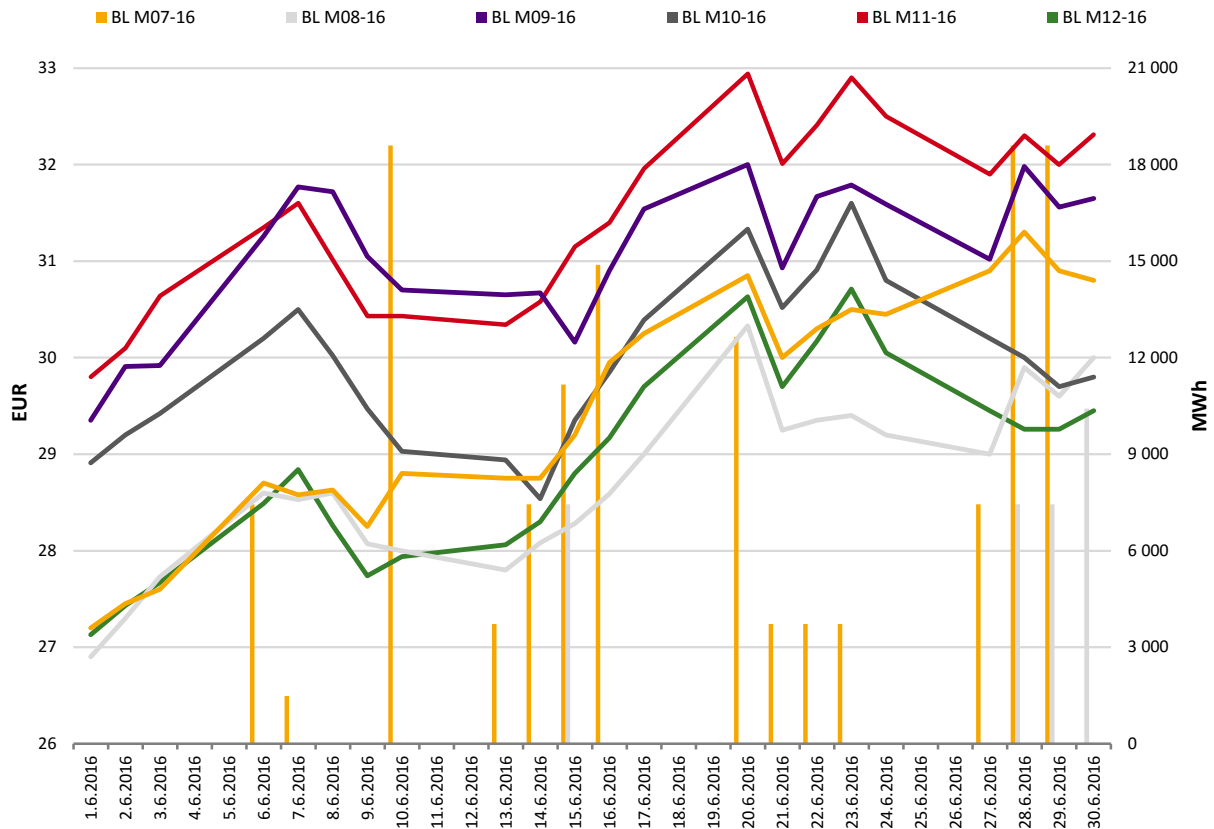


Měsíční statistika Červen 2016 Monthly Statistics June 2016

MĚSÍČNÍ PRODUKTY CZECH BASE LOAD FUTURES S FINANČNÍM VYPOŘÁDÁNÍM MONTHLY CZECH BASE LOAD FUTURES PRODUCTS WITH FINANCIAL SETTLEMENT

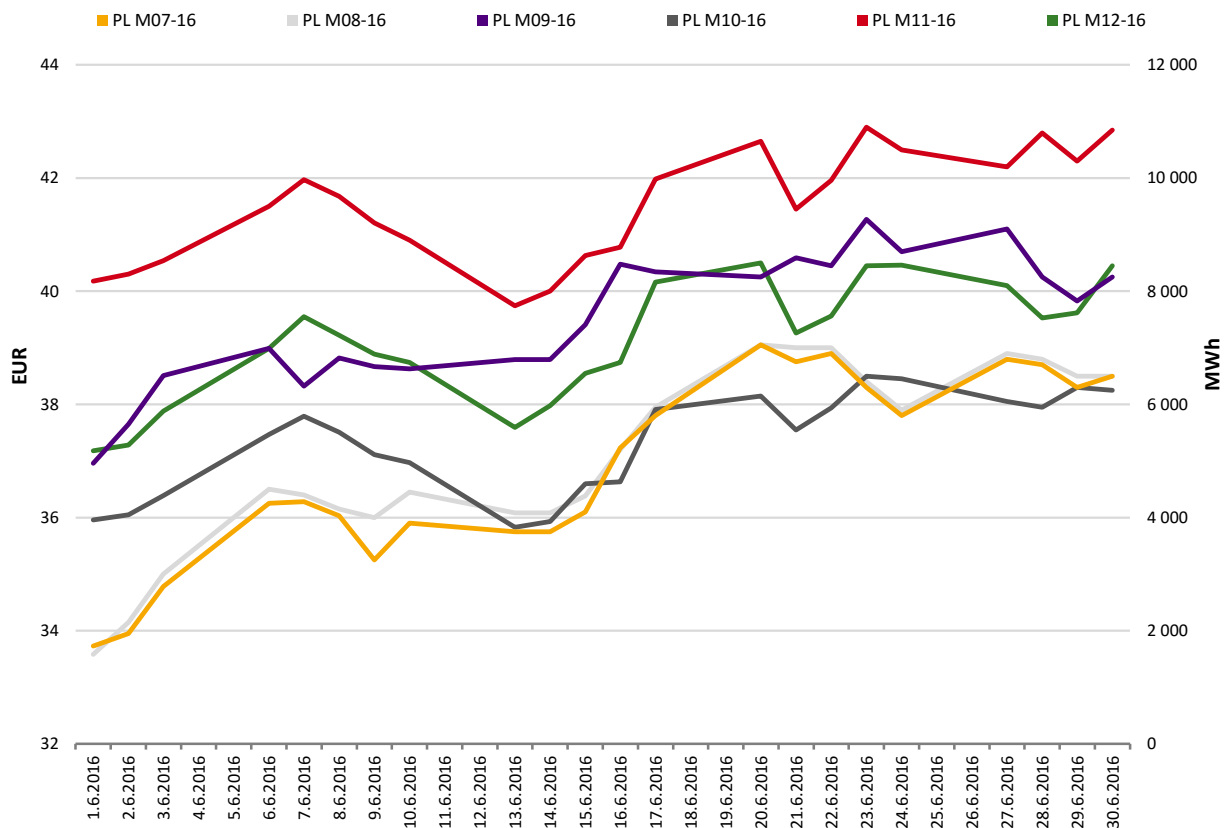
Produkt Product	Počet obchodů Number of Trades	Zobchodované kontrakty (MW) Traded Contracts (MW)	Objem (MWh) Volume (MWh)	Objem (EUR) Value (EUR)
BL M07-16	31	179	133 176	3 977 647
BL M08-16	11	44	32 736	965 013
BL M09-16	0	0	0	0
BL M10-16	0	0	0	0
BL M11-16	0	0	0	0
BL M12-16	0	0	0	0

Vývoj cen produktů (EUR) / Zobchodované objemy (MWh) Development of Product Prices (EUR) / Traded Volumes (MWh)



MĚSÍČNÍ PRODUKTY CZECH PEAK LOAD FUTURES S FINANČNÍM VYPOŘÁDÁNÍM
MONTHLY CZECH PEAK LOAD FUTURES PRODUCTS WITH FINANCIAL SETTLEMENT

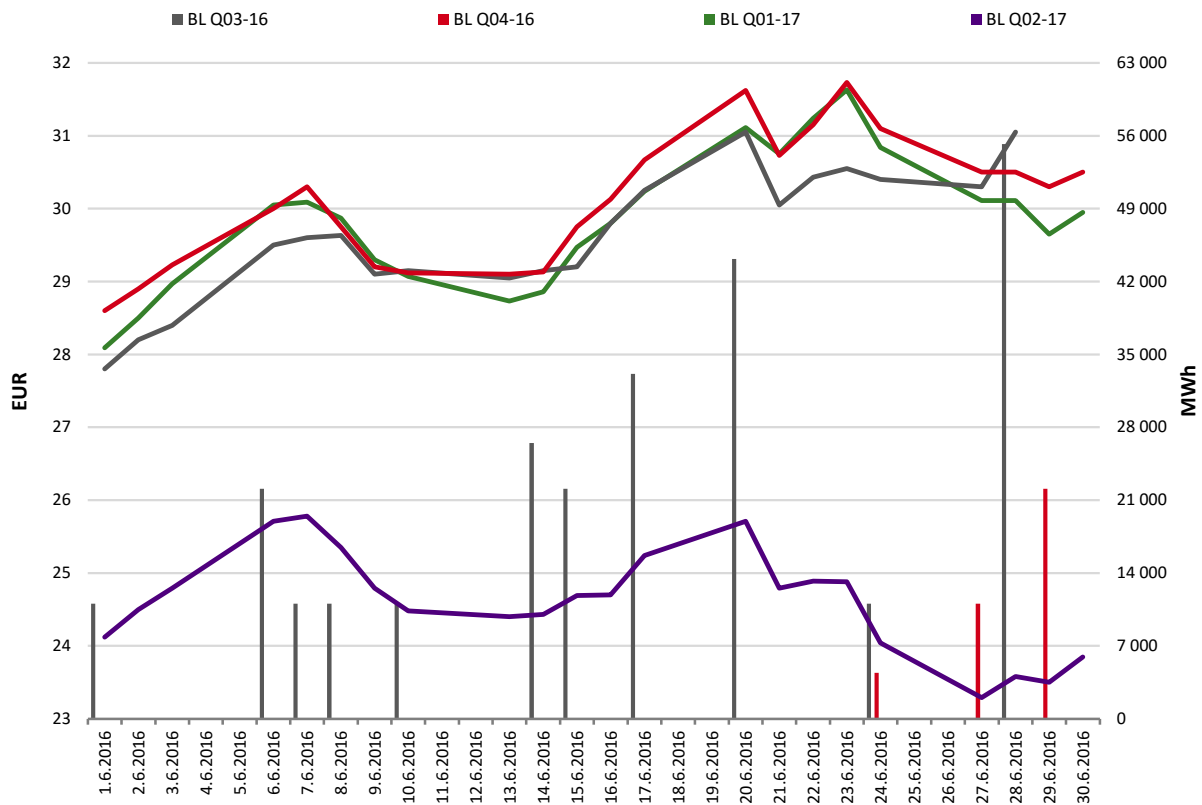
Produkt Product	Počet obchodů Number of Trades	Zobchodované kontrakty (MW) Traded Contracts (MW)	Objem (MWh) Volume (MWh)	Objem (EUR) Value (EUR)
PL M07-16	0	0	0	0
PL M08-16	0	0	0	0
PL M09-16	0	0	0	0
PL M10-16	0	0	0	0
PL M11-16	0	0	0	0
PL M12-16	0	0	0	0

Vývoj cen produktů (EUR) / Zobchodované objemy (MWh)
Development of Product Prices (EUR) / Traded Volumes (MWh)


ČTVRTLETNÍ PRODUKTY CZECH BASE LOAD FUTURES S FINANČNÍM VYPOŘÁDÁNÍM
QUARTERLY CZECH BASE LOAD FUTURES PRODUCTS WITH FINANCIAL SETTLEMENT

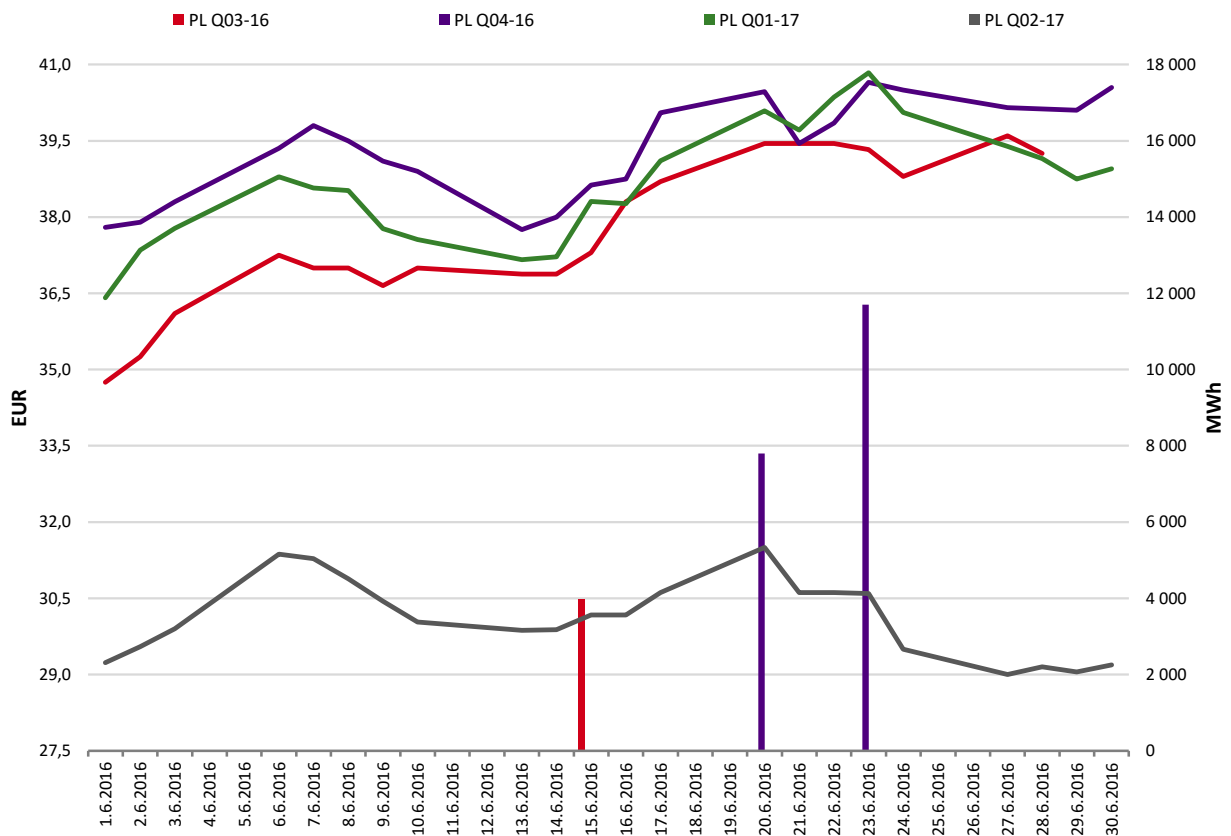
Produkt Product	Počet obchodů Number of Trades	Zobchodované kontrakty (MW) Traded Contracts (MW)	Objem (MWh) Volume (MWh)	Objem (EUR) Value (EUR)
BL Q03-16	26	117	258 336	7 748 866
BL Q04-16	5	17	37 553	1 143 047
BL Q01-17	0	0	0	0
BL Q02-17	0	0	0	0

Vývoj cen produktů (EUR) / Zobchodované objemy (MWh)
Development of Product Prices (EUR) / Traded Volumes (MWh)



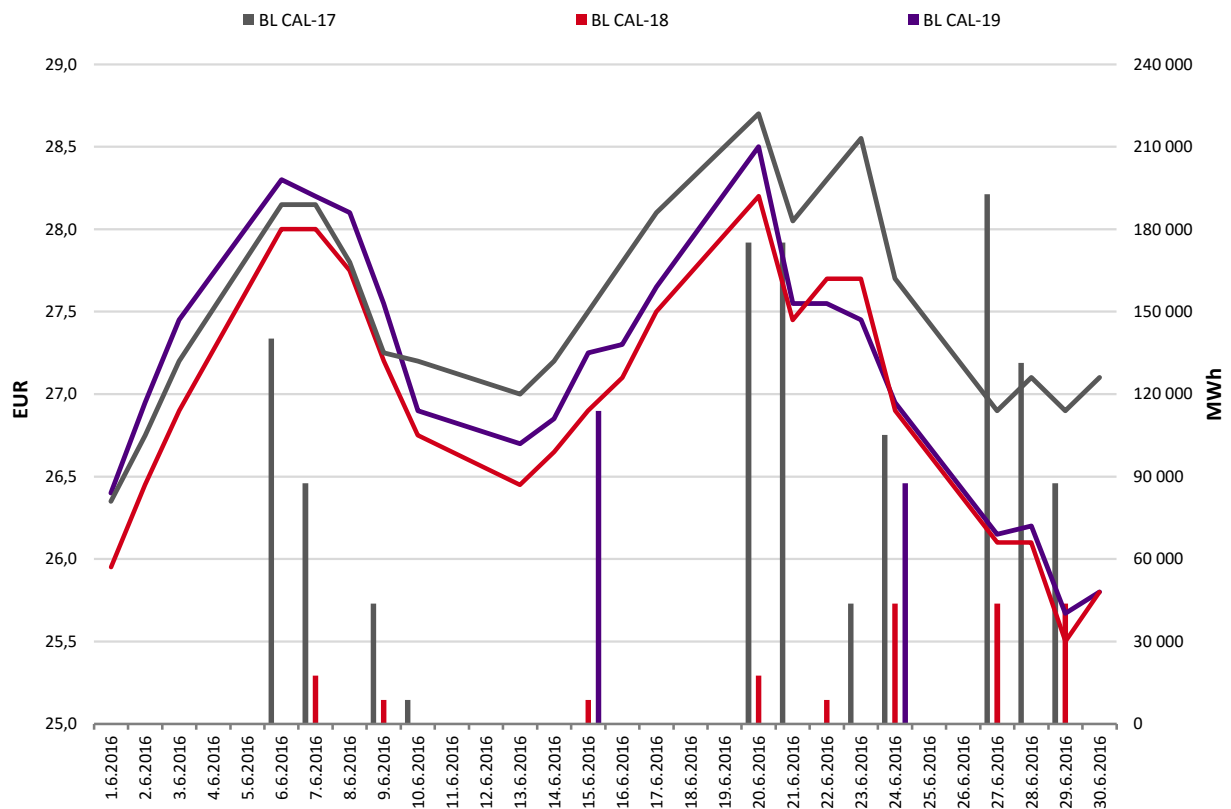
ČTVRTLETNÍ PRODUKTY CZECH PEAK LOAD FUTURES S FINANČNÍM VYPOŘÁDÁNÍM
QUARTERLY CZECH PEAK LOAD FUTURES PRODUCTS WITH FINANCIAL SETTLEMENT

Produkt Product	Počet obchodů Number of Trades	Zobchodované kontrakty (MW) Traded Contracts (MW)	Objem (MWh) Volume (MWh)	Objem (EUR) Value (EUR)
PL Q03-16	1	5	3 960	147 708
PL Q04-16	4	25	19 500	788 151
PL Q01-17	0	0	0	0
PL Q02-17	0	0	0	0

Vývoj cen produktů (EUR) / Zobchodované objemy (MWh)
Development of Product Prices (EUR) / Traded Volumes (MWh)


ROČNÍ PRODUKTY CZECH BASE LOAD FUTURES S FINANČNÍM VYPOŘÁDÁNÍM
YEARLY CZECH BASE LOAD FUTURES PRODUCTS WITH FINANCIAL SETTLEMENT

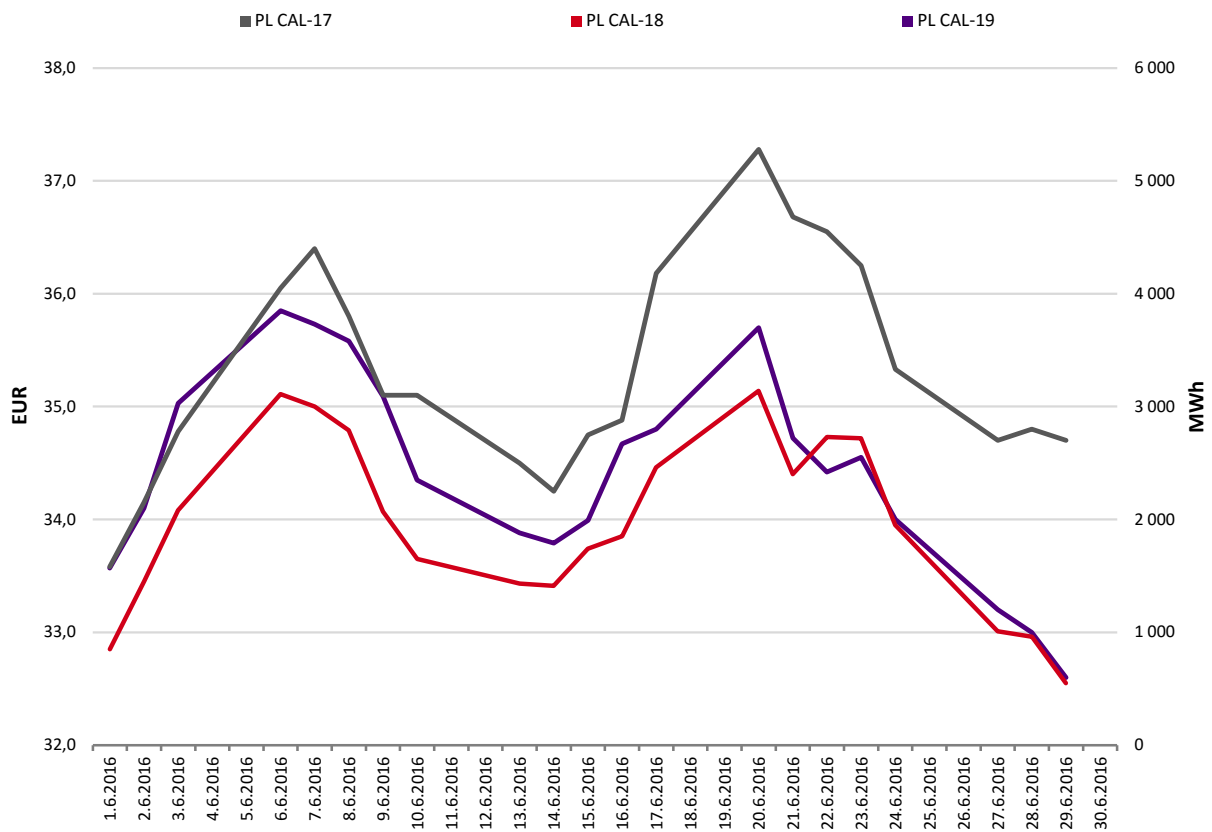
Produkt Product	Počet obchodů Number of Trades	Zobchodované kontrakty (MW) Traded Contracts (MW)	Objem (MWh) Volume (MWh)	Objem (EUR) Value (EUR)
BL CAL-17	31	136	1 191 360	33 073 205
BL CAL-18	10	22	192 720	5 148 690
BL CAL-19	5	23	201 480	5 457 042

Vývoj cen produktů (EUR) / Zobchodované objemy (MWh)
Development of Product Prices (EUR) / Traded Volumes (MWh)


ROČNÍ PRODUKTY CZECH PEAK LOAD FUTURES S FINANČNÍM VYPOŘÁDÁNÍM
YEARLY CZECH BASE LOAD FUTURES PRODUCTS WITH FINANCIAL SETTLEMENT

Produkt Product	Počet obchodů Number of Trades	Zobchodované kontrakty (MW) Traded Contracts (MW)	Objem (MWh) Volume (MWh)	Objem (EUR) Value (EUR)
PL CAL-17	0	0	0	0
PL CAL-18	0	0	0	0
PL CAL-19	0	0	0	0

Vývoj cen produktů (EUR) / Zobchodované objemy (MWh)
Development of Product Prices (EUR) / Traded Volumes (MWh)



Měsíční statistiky 2016 Monthly Statistics 2016

České POWER FUTURES kontrakty s finančním vypořádáním Czech POWER FUTURES Contracts with Financial Settlement

Měsíc Month	Base Load			Peak Load			Celkem / Total		
	Počet kontraktů Nr. of Con- tracts (MW)	Objem Volume (MWh)	Objem Value (EUR)	Počet kontraktů Nr. of Con- tracts (MW)	Objem Volume (MWh)	Objem Value (EUR)	Počet kontraktů Nr. of Con- tracts (MW)	Objem Volume (MWh)	Objem Value (EUR)
01	988	3 134 917	78 566 807,88	65	54 720	1 802 115,00	1 053	3 189 637	80 368 922,88
02	608	1 660 006	36 897 603,55	15	32 580	978 780,00	623	1 692 586	37 876 383,55
03	406	1 510 994	33 326 779,95	0	0	0,00	406	1 510 994	33 326 779,95
04	574	1 968 179	48 450 699,70	0	0	0,00	574	1 968 179	48 450 699,70
05	144	611 938	15 348 540,35	10	31 200	998 400,00	154	643 138	16 346 940,35
06	538	2 047 361	57 513 509,29	30	23 460	935 859,00	568	2 070 821	58 449 368,29
07	0	0	0,00	0	0	0,00	0	0	0,00
08	0	0	0,00	0	0	0,00	0	0	0,00
09	0	0	0,00	0	0	0,00	0	0	0,00
10	0	0	0,00	0	0	0,00	0	0	0,00
11	0	0	0,00	0	0	0,00	0	0	0,00
12	0	0	0,00	0	0	0,00	0	0	0,00
2016	3 258	10 933 395	270 103 940,72	120	141 960	4 715 154,00	3 378	11 075 355	274 819 094,72

Slovenské POWER FUTURES kontrakty s finančním vypořádáním Slovak POWER FUTURES Contracts with Financial Settlement

Měsíc Month	Base Load			Peak Load			Celkem / Total		
	Počet kontraktů Nr. of Con- tracts (MW)	Objem Volume (MWh)	Objem Value (EUR)	Počet kontraktů Nr. of Con- tracts (MW)	Objem Volume (MWh)	Objem Value (EUR)	Počet kontraktů Nr. of Con- tracts (MW)	Objem Volume (MWh)	Objem Value (EUR)
01	5	10 920	313 950,00	0	0	0,00	5	10 920	313 950,00
02	0	0	0,00	0	0	0,00	0	0	0,00
03	0	0	0,00	0	0	0,00	0	0	0,00
04	0	0	0,00	0	0	0,00	0	0	0,00
05	0	0	0,00	0	0	0,00	0	0	0,00
06	10	87 600	2 500 980,00	0	0	0,00	10	87 600	2 500 980,00
07	0	0	0,00	0	0	0,00	0	0	0,00
08	0	0	0,00	0	0	0,00	0	0	0,00
09	0	0	0,00	0	0	0,00	0	0	0,00
10	0	0	0,00	0	0	0,00	0	0	0,00
11	0	0	0,00	0	0	0,00	0	0	0,00
12	0	0	0,00	0	0	0,00	0	0	0,00
2016	15	98 520	2 814 930,00	0	0	0,00	15	98 520	2 814 930,00

Slovenské POWER FUTURES kontrakty s fyzickým vypořádáním Slovak POWER FUTURES Contracts with Physical Settlement

Měsíc Month	Base Load			Peak Load			Celkem / Total		
	Počet kontraktů Nr. of Con- tracts (MW)	Objem Volume (MWh)	Objem Value (EUR)	Počet kontraktů Nr. of Con- tracts (MW)	Objem Volume (MWh)	Objem Value (EUR)	Počet kontraktů Nr. of Con- tracts (MW)	Objem Volume (MWh)	Objem Value (EUR)
01	45	83 400	2 433 882,00	0	0	0,00	45	83 400	2 433 882,00
02	45	40 640	1 024 190,00	0	0	0,00	45	40 640	1 024 190,00
03	10	7 200	184 680,00	0	0	0,00	10	7 200	184 680,00
04	0	0	0,00	0	0	0,00	0	0	0,00
05	10	22 080	613 824,00	0	0	0,00	10	22 080	613 824,00
06	55	321 480	9 599 166,00	0	0	0,00	55	321 480	9 599 166,00
07	0	0	0,00	0	0	0,00	0	0	0,00
08	0	0	0,00	0	0	0,00	0	0	0,00
09	0	0	0,00	0	0	0,00	0	0	0,00
10	0	0	0,00	0	0	0,00	0	0	0,00
11	0	0	0,00	0	0	0,00	0	0	0,00
12	0	0	0,00	0	0	0,00	0	0	0,00
2016	165	474 800	13 855 742,00	0	0	0,00	165	474 800	13 855 742,00

Maďarské POWER FUTURES kontrakty s finančním vypořádáním
Hungarian POWER FUTURES Contracts with Financial Settlement

Měsíc Month	Base Load			Peak Load			Celkem / Total		
	Počet kontraktů Number of Contracts (MW)	Objem Volume (MWh)	Objem Value (EUR)	Počet kontraktů Number of Contracts (MW)	Objem Volume (MWh)	Objem Value (EUR)	Počet kontraktů Number of Contracts (MW)	Objem Volume (MWh)	Objem Value (EUR)
01	255	796 485	29 939 771,75	0	0	0,00	255	796 485	29 939 771,75
02	297	952 966	32 784 867,90	5	15 600	711 360,00	302	968 566	33 496 227,90
03	193	715 935	23 826 911,25	0	0	0,00	193	715 935	23 826 911,25
04	270	1 341 980	48 321 942,50	5	15 600	712 140,00	275	1 357 580	49 034 082,50
05	110	339 725	12 749 076,25	0	0	0,00	110	339 725	12 749 076,25
06	140	811 330	30 623 065,75	0	0	0,00	140	811 330	30 623 065,75
07	0	0	0,00	0	0	0,00	0	0	0,00
08	0	0	0,00	0	0	0,00	0	0	0,00
09	0	0	0,00	0	0	0,00	0	0	0,00
10	0	0	0,00	0	0	0,00	0	0	0,00
11	0	0	0,00	0	0	0,00	0	0	0,00
12	0	0	0,00	0	0	0,00	0	0	0,00
2016	1 265	4 958 421	178 245 635,40	10	31 200	1 423 500,00	1 275	4 989 621	179 669 135,40

Maďarské POWER FUTURES kontrakty s fyzickým vypořádáním
Hungarian POWER FUTURES Contracts with Physical Settlement

Měsíc Month	Base Load			Peak Load			Celkem / Total		
	Počet kontraktů Number of Contracts (MW)	Objem Volume (MWh)	Objem Value (EUR)	Počet kontraktů Number of Contracts (MW)	Objem Volume (MWh)	Objem Value (EUR)	Počet kontraktů Number of Contracts (MW)	Objem Volume (MWh)	Objem Value (EUR)
01	5	43 800	1 600 890,00	0	0	0,00	5	43 800	1 600 890,00
02	0	0	0,00	0	0	0,00	0	0	0,00
03	0	0	0,00	0	0	0,00	0	0	0,00
04	0	0	0,00	0	0	0,00	0	0	0,00
05	0	0	0,00	0	0	0,00	0	0	0,00
06	0	0	0,00	0	0	0,00	0	0	0,00
07	0	0	0,00	0	0	0,00	0	0	0,00
08	0	0	0,00	0	0	0,00	0	0	0,00
09	0	0	0,00	0	0	0,00	0	0	0,00
10	0	0	0,00	0	0	0,00	0	0	0,00
11	0	0	0,00	0	0	0,00	0	0	0,00
12	0	0	0,00	0	0	0,00	0	0	0,00
2016	5	43 800	1 600 890,00	0	0	0,00	5	43 800	1 600 890,00

Rumunské POWER FUTURES kontrakty s finančním vypořádáním
Romanian POWER FUTURES Contracts with Financial Settlement

Měsíc Month	Base Load			Peak Load			Celkem / Total		
	Počet kontraktů Number of Contracts (MW)	Objem Volume (MWh)	Objem Value (EUR)	Počet kontraktů Number of Contracts (MW)	Objem Volume (MWh)	Objem Value (EUR)	Počet kontraktů Number of Contracts (MW)	Objem Volume (MWh)	Objem Value (EUR)
01	0	0	0,00	0	0	0,00	0	0	0,00
02	0	0	0,00	0	0	0,00	0	0	0,00
03	0	0	0,00	0	0	0,00	0	0	0,00
04	0	0	0,00	0	0	0,00	0	0	0,00
05	10	14 640	519 960,00	0	0	0,00	10	14 640	519 960,00
06	10	7 440	270 816,00	0	0	0,00	10	7 440	270 816,00
07	0	0	0,00	0	0	0,00	0	0	0,00
08	0	0	0,00	0	0	0,00	0	0	0,00
09	0	0	0,00	0	0	0,00	0	0	0,00
10	0	0	0,00	0	0	0,00	0	0	0,00
11	0	0	0,00	0	0	0,00	0	0	0,00
12	0	0	0,00	0	0	0,00	0	0	0,00
2016	20	22 080	790 776,00	0	0	0,00	20	22 080	790 776,00

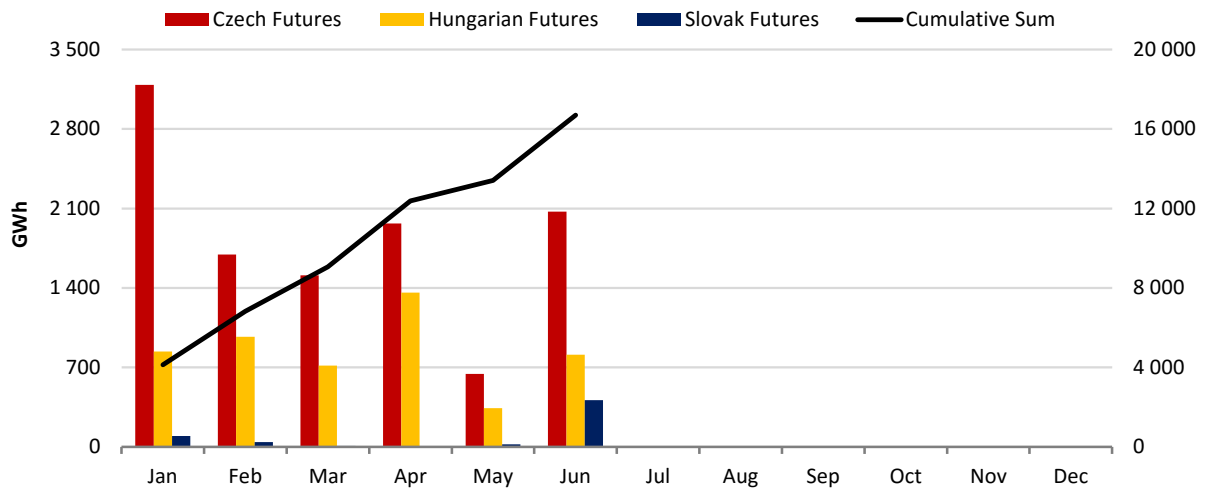
České GAS FUTURES s fyzickým vypořádáním
Czech GAS FUTURES with Physical Settlement

Celkem / Total			
Měsíc Month	Počet kontraktů Number of Contracts (MW)	Objem Volume (MWh)	Objem Value (EUR)
01	260	182 840	2 600 467,00
02	145	227 990	3 101 206,75
03	90	159 590	2 150 527,00
04	5	43 800	700 800,00
05	0	0	0,00
06	40	29 760	439 704,00
07	0	0	0,00
08	0	0	0,00
09	0	0	0,00
10	0	0	0,00
11	0	0	0,00
12	0	0	0,00
2016	540	643 980	8 992 704,75

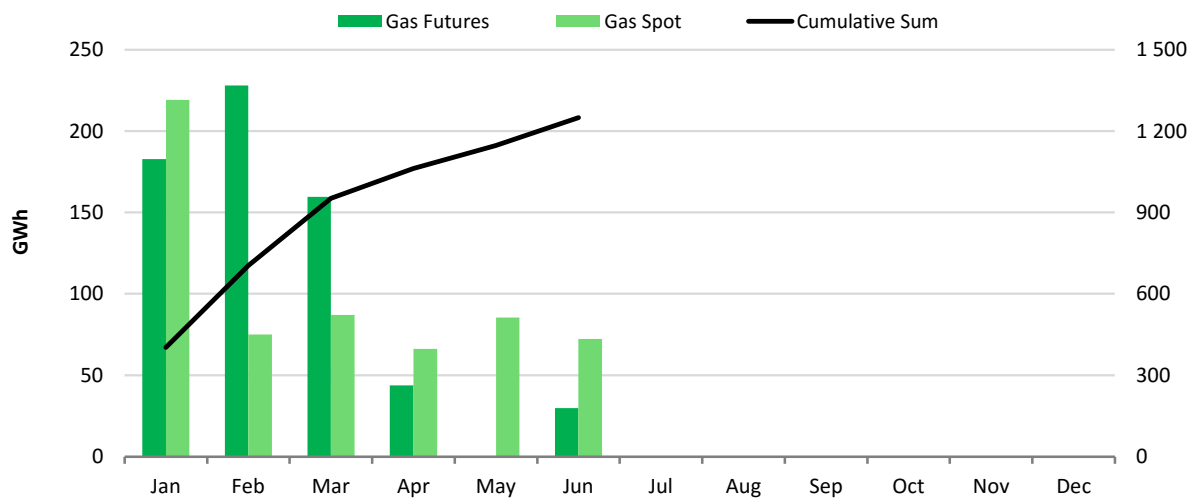
České SPOT GAS kontrakty s fyzickým vypořádáním
Czech SPOT GAS Contracts with Physical Settlement

Celkem / Total			
Měsíc Month	Počet kontraktů Number of Contracts (MW)	Objem Volume (MWh)	Objem Value (EUR)
01	8 430	219 120	3 129 481,20
02	2 898	74 952	958 126,20
03	3 204	87 000	1 096 554,00
04	2 339	66 168	816 426,60
05	3 044	85 368	1 131 396,60
06	2 789	72 336	1 068 628,20
07	0	0	0,00
08	0	0	0,00
09	0	0	0,00
10	0	0	0,00
11	0	0	0,00
12	0	0	0,00
2016	22 704	604 944	8 200 612,80

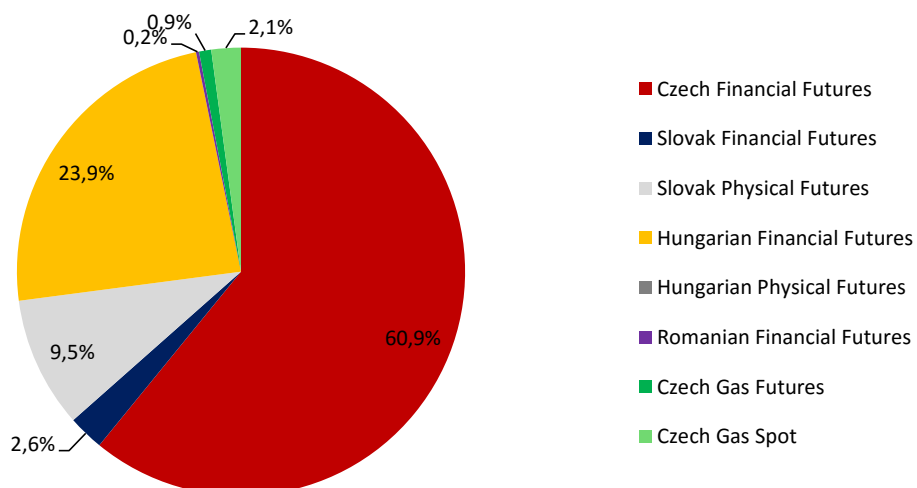
Zobchodovaný objem elektřiny v roce 2016 Power Traded Volume in 2016



Zobchodovaný objem plynu v roce 2016 Gas Traded Volume in 2016



Struktura zobchodovaných objemů v červnu 2016 (MWh) Structure of Traded Volume in June 2016 (MWh)



Roční statistiky 2007 - 2014 Yearly Statistics 2007 - 2014

České POWER FUTURES kontrakty s fyzickým vypořádáním Czech POWER FUTURES Contracts with Physical Settlement

Rok Year	Base Load			Peak Load			Celkem / Total		
	Počet kontraktů Number of Contracts (MW)	Objem Volume (MWh)	Objem Value (EUR)	Počet kontraktů Number of Contracts (MW)	Objem Volume (MWh)	Objem Value (EUR)	Počet kontraktů Number of Contracts (MW)	Objem Volume (MWh)	Objem Value (EUR)
2007	3 558	33 313 386	1 811 764 102	1 168	1 054 932	86 059 623	4 726	34 368 318	1 897 823 725
2008	11 217	30 417 966	2 202 635 618	2 825	2 309 400	238 328 776	14 042	32 727 366	2 440 964 395
2009	7 895	22 930 215	1 073 141 552	2 325	1 356 600	86 268 450	10 220	24 286 815	1 159 410 002
2010	1 796	10 011 205	480 926 789	105	117 000	7 231 218	1 901	10 128 205	488 158 007
2011	656	2 179 889	116 483 608	5	1 380	83 628	661	2 181 269	116 567 236
2012	20	43 680	1 901 172	0	0	0	20	43 680	1 901 172

České POWER FUTURES kontrakty s finančním vypořádáním Czech POWER FUTURES Contracts with Financial Settlement

Rok Year	Base Load			Peak Load			Celkem / Total		
	Počet kontraktů Number of Contracts (MW)	Objem Volume (MWh)	Objem Value (EUR)	Počet kontraktů Number of Contracts (MW)	Objem Volume (MWh)	Objem Value (EUR)	Počet kontraktů Number of Contracts (MW)	Objem Volume (MWh)	Objem Value (EUR)
2010	3 422	9 333 309	441 578 657	869	454 800	28 194 936	4 291	9 788 109	469 773 593
2011	6 302	19 707 428	1 071 697 538	790	354 540	24 294 072	7 092	20 061 968	1 095 991 610
2012	5 975	17 191 982	808 933 185	1 066	628 404	36 893 794	7 041	17 820 386	845 826 979
2013	7 385	24 744 375	947 098 538	909	545 544	27 214 840	8 294	25 289 919	974 313 378
2014	5 496	16 243 852	560 612 695	544	1 408 614	48 489 466	6 040	17 652 466	609 102 162
2015	6 234	16 002 566	493 113 573	565	574 920	22 673 733	6 799	16 577 486	515 787 306

Spotový trh Spot Market

Rok Year	Počet kontraktů Number of Contracts (MW)	Objem Volume (MWh)	Objem Value (EUR)
2008	9 130	93 130	7 073 269
2009	10	240	16 800
2010	4 023	83 872	3 858 959
2011	1 315	31 355	1 655 834
2012	660	1 562 175	74 019 820

Ostatní trhy Other Markets

Rok Year	Počet kontraktů Number of Contracts (MW)	Objem Volume (MWh)	Objem Value (EUR)
2008	0	0	0
2009	1 863	4 652 490	236 703 068
2010	1 380	4 390 020	213 442 237
2011	940	2 100 462	114 874 245
2012	54	400 464	21 865 236
2013	2 475	4 380 274	186 888 235
2014	1 855	3 929 438	162 320 605
2015	3 771	7 520 103	298 076 844

Český PLYN s fyzickým vypořádáním Czech GAS with Physical Settlement

Rok Year	Base Load		
	Počet kontraktů Number of Contracts (MW)	Objem Volume (MWh)	Objem Value (EUR)
2014	865	745 080	16 839 661
2015	60 569	3 177 807	61 101 937