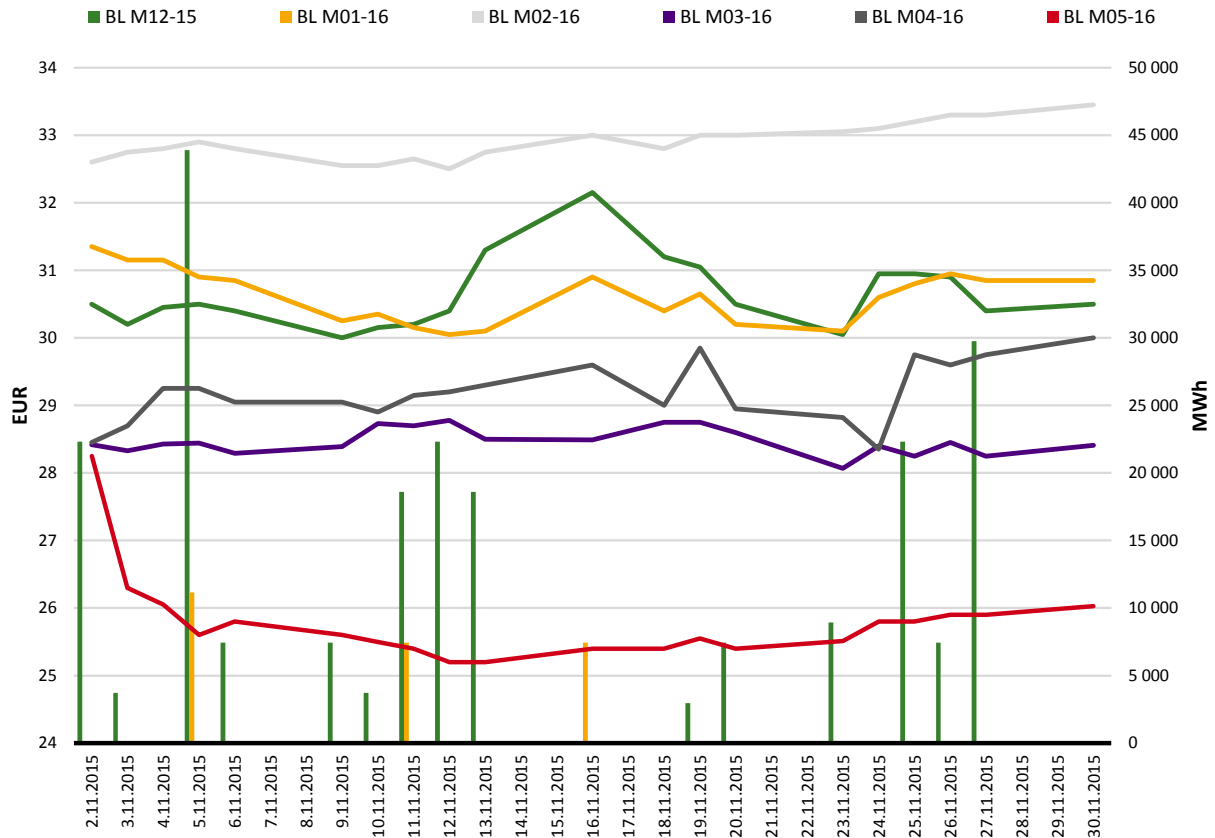


Měsíční statistika Listopad 2015 Monthly Statistics November 2015

MĚSÍČNÍ PRODUKTY CZECH BASE LOAD FUTURES S FINANČNÍM VYPOŘÁDÁNÍM MONTHLY CZECH BASE LOAD FUTURES PRODUCTS WITH FINANCIAL SETTLEMENT

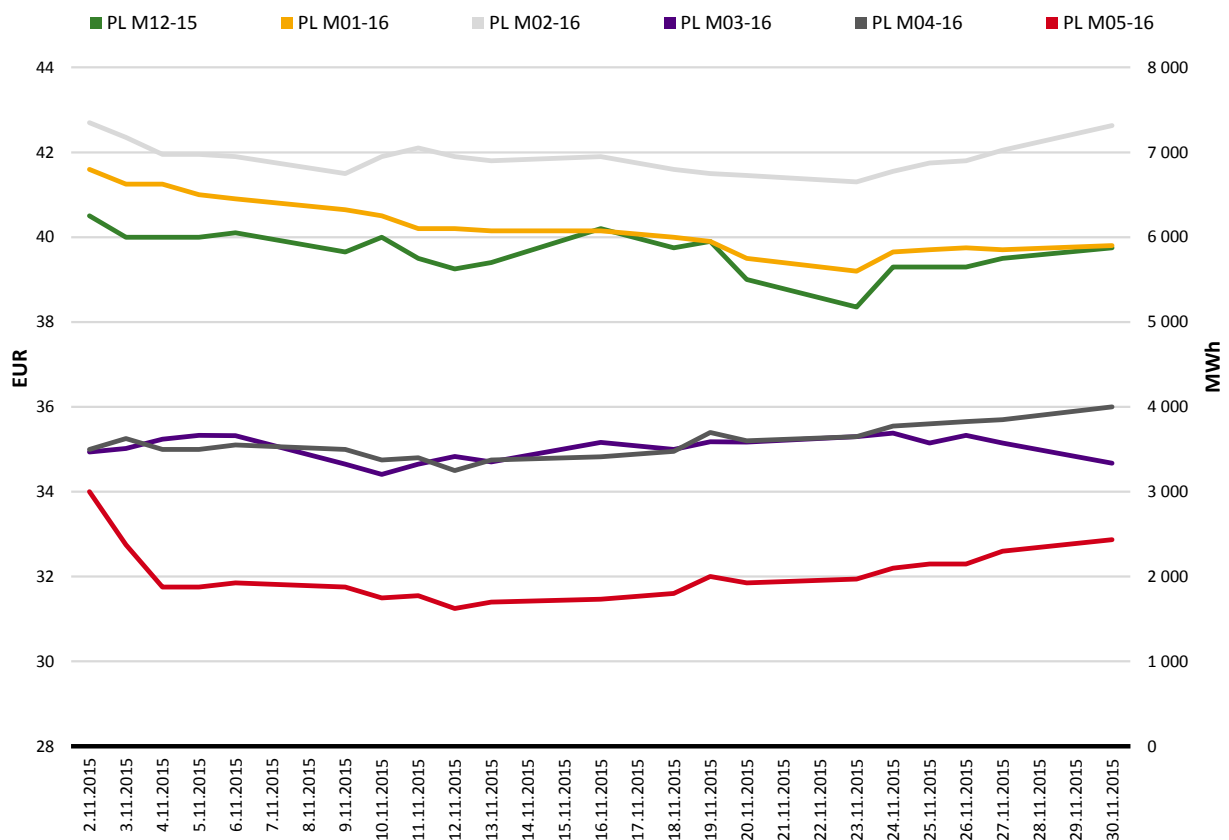
Produkt Product	Počet obchodů Number of Trades	Zobchodované kontrakty (MW) Traded Contracts (MW)	Objem (MWh) Volume (MWh)	Objem (EUR) Value (EUR)
BL M12-15	46	305	226 920	6 938 693
BL M01-16	4	35	26 040	803 892
BL M02-16	0	0	0	0
BL M03-16	0	0	0	0
BL M04-16	0	0	0	0
BL M05-16	0	0	0	0

Vývoj cen produktů (EUR) / Zobchodované objemy (MWh) Development of Product Prices (EUR) / Traded Volumes (MWh)



MĚSÍČNÍ PRODUKTY CZECH PEAK LOAD FUTURES S FINANČNÍM VYPOŘÁDÁNÍM
MONTHLY CZECH PEAK LOAD FUTURES PRODUCTS WITH FINANCIAL SETTLEMENT

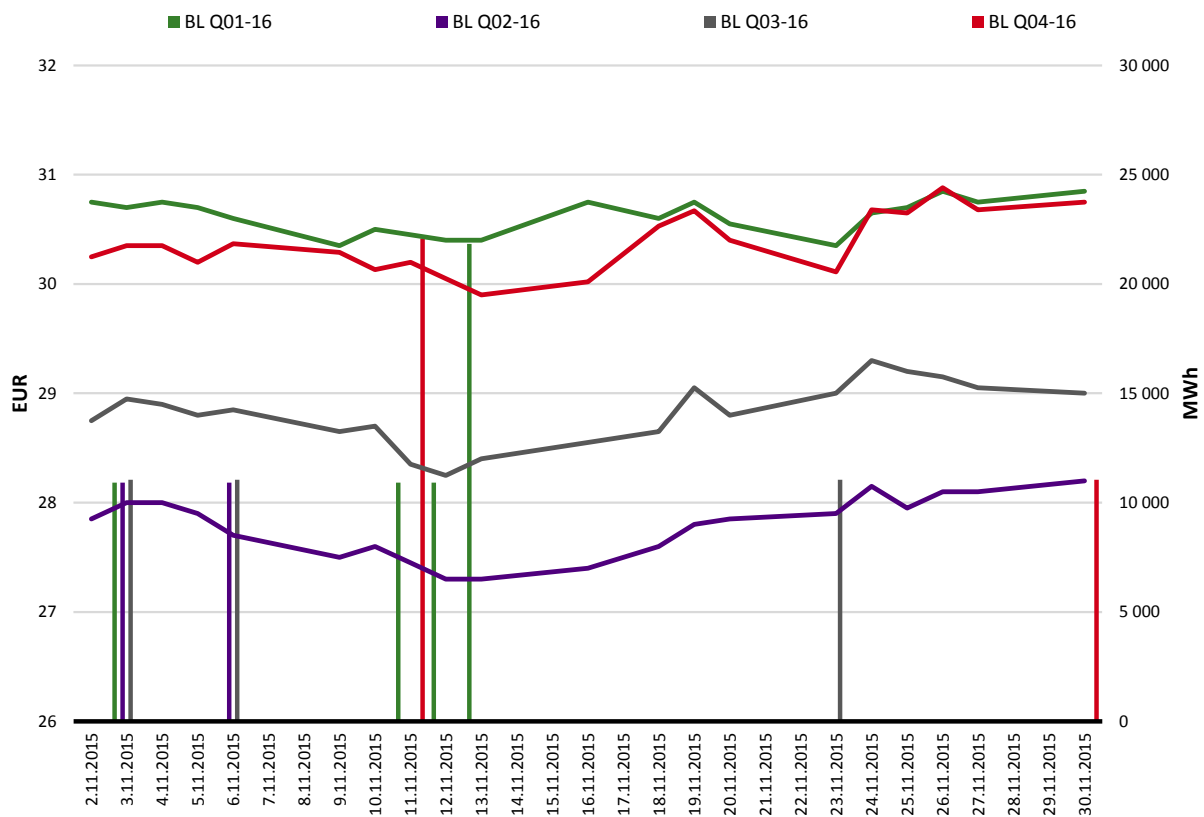
Produkt Product	Počet obchodů Number of Trades	Zobchodované kontrakty (MW) Traded Contracts (MW)	Objem (MWh) Volume (MWh)	Objem (EUR) Value (EUR)
PL M12-15	0	0	0	0
PL M01-16	0	0	0	0
PL M02-16	0	0	0	0
PL M03-16	0	0	0	0
PL M04-16	0	0	0	0
PL M05-16	0	0	0	0

Vývoj cen produktů (EUR) / Zobchodované objemy (MWh)
Development of Product Prices (EUR) / Traded Volumes (MWh)


ČTVRTLETNÍ PRODUKTY CZECH BASE LOAD FUTURES S FINANČNÍM VYPOŘÁDÁNÍM
QUARTERLY CZECH BASE LOAD FUTURES PRODUCTS WITH FINANCIAL SETTLEMENT

Produkt Product	Počet obchodů Number of Trades	Zobchodované kontrakty (MW) Traded Contracts (MW)	Objem (MWh) Volume (MWh)	Objem (EUR) Value (EUR)
BL Q01-16	4	25	54 575	1 668 904
BL Q02-16	2	10	21 840	609 882
BL Q03-16	3	15	33 120	961 032
BL Q04-16	2	15	33 135	1 006 752

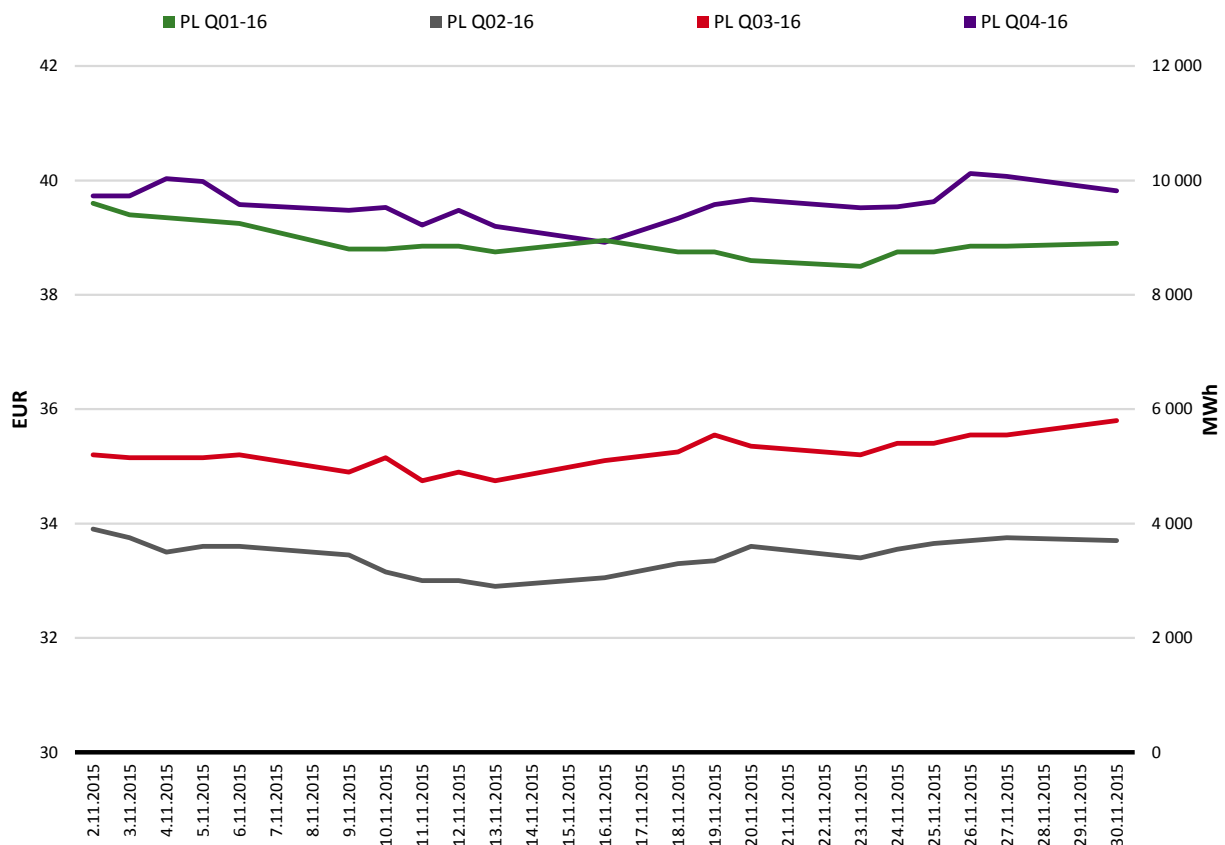
Vývoj cen produktů (EUR) / Zobchodované objemy (MWh)
Development of Product Prices (EUR) / Traded Volumes (MWh)



ČTVRTLETNÍ PRODUKTY CZECH PEAK LOAD FUTURES S FINANČNÍM VYPOŘÁDÁNÍM
QUARTERLY CZECH PEAK LOAD FUTURES PRODUCTS WITH FINANCIAL SETTLEMENT

Produkt Product	Počet obchodů Number of Trades	Zobchodované kontrakty (MW) Traded Contracts (MW)	Objem (MWh) Volume (MWh)	Objem (EUR) Value (EUR)
PL Q01-16	0	0	0	0
PL Q02-16	0	0	0	0
PL Q03-16	0	0	0	0
PL Q04-16	0	0	0	0

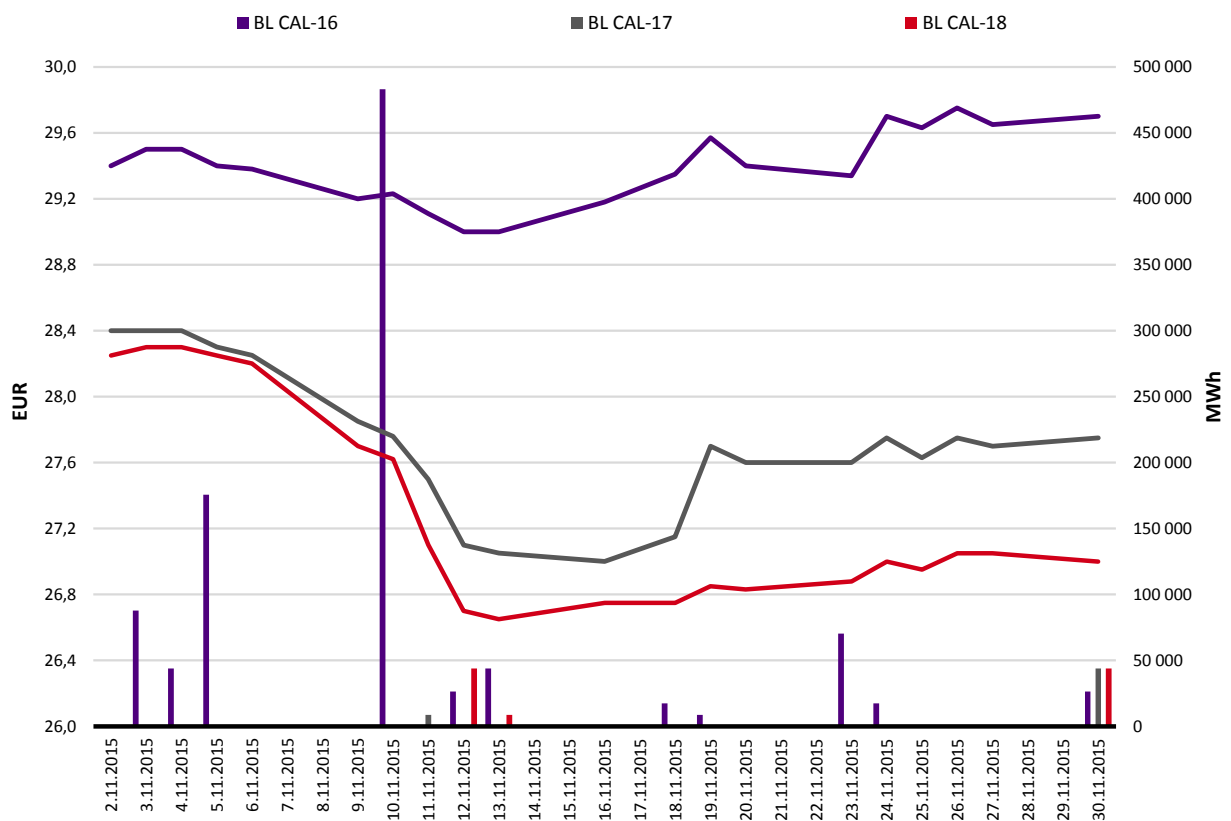
Vývoj cen produktů (EUR) / Zobchodované objemy (MWh)
Development of Product Prices (EUR) / Traded Volumes (MWh)



ROČNÍ PRODUKTY CZECH BASE LOAD FUTURES S FINANČNÍM VYPOŘÁDÁNÍM
YEARLY CZECH BASE LOAD FUTURES PRODUCTS WITH FINANCIAL SETTLEMENT

Produkt Product	Počet obchodů Number of Trades	Zobchodované kontrakty (MW) Traded Contracts (MW)	Objem (MWh) Volume (MWh)	Objem (EUR) Value (EUR)
BL CAL-16	18	114	1 001 376	29 301 228
BL CAL-17	2	6	52 560	1 450 656
BL CAL-18	3	11	96 360	2 589 456

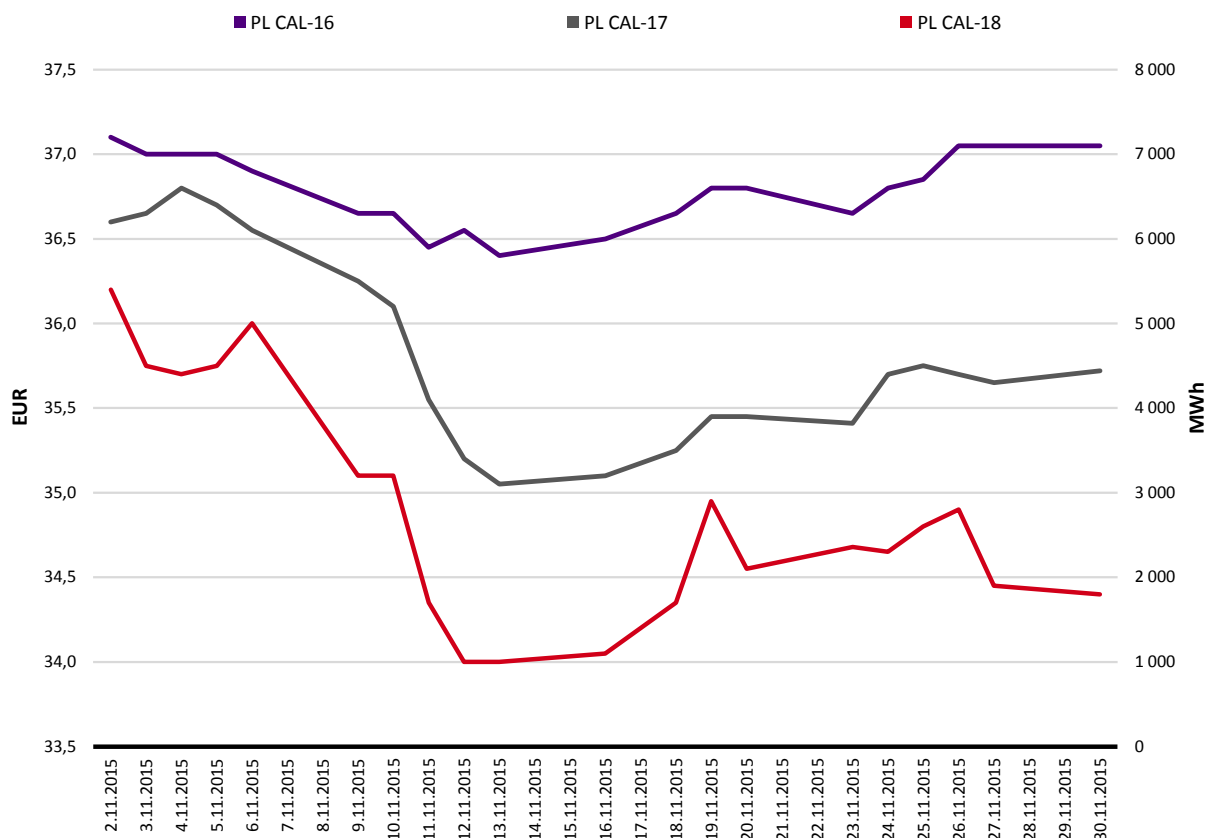
Vývoj cen produktů (EUR) / Zobchodované objemy (MWh)
Development of Product Prices (EUR) / Traded Volumes (MWh)



ROČNÍ PRODUKTY CZECH PEAK LOAD FUTURES S FINANČNÍM VYPOŘÁDÁNÍM
YEARLY CZECH BASE LOAD FUTURES PRODUCTS WITH FINANCIAL SETTLEMENT

Produkt Product	Počet obchodů Number of Trades	Zobchodované kontrakty (MW) Traded Contracts (MW)	Objem (MWh) Volume (MWh)	Objem (EUR) Value (EUR)
PL CAL-16	0	0	0	0
PL CAL-17	0	0	0	0
PL CAL-18	0	0	0	0

Vývoj cen produktů (EUR) / Zobchodované objemy (MWh)
Development of Product Prices (EUR) / Traded Volumes (MWh)



Měsíční statistiky 2015 Monthly Statistics 2015

České POWER FUTURES kontrakty s finančním vypořádáním Czech POWER FUTURES Contracts with Financial Settlement

Měsíc Month	Base Load			Peak Load			Celkem / Total		
	Počet kontraktů Nr. of Con- tracts (MW)	Objem Volume (MWh)	Objem Value (EUR)	Počet kontraktů Nr. of Con- tracts (MW)	Objem Volume (MWh)	Objem Value (EUR)	Počet kontraktů Nr. of Con- tracts (MW)	Objem Volume (MWh)	Objem Value (EUR)
01	670	1 592 292	50 544 926,65	90	33 120	1 337 898,00	760	1 625 412	51 882 824,65
02	815	2 103 794	68 046 178,75	125	104 700	4 156 647,00	940	2 208 494	72 202 825,75
03	667	1 665 116	52 367 890,80	130	128 220	5 171 604,00	797	1 793 336	57 539 494,80
04	328	659 607	20 465 893,52	30	32 760	1 382 841,00	358	692 367	21 848 734,52
05	365	752 340	23 057 490,29	10	7 920	348 480,00	375	760 260	23 405 970,29
06	469	1 525 828	47 335 397,60	30	12 960	455 508,00	499	1 538 788	47 790 905,60
07	520	959 465	30 456 019,52	35	37 620	1 489 068,00	555	997 085	31 945 087,52
08	652	1 320 976	41 265 244,43	33	103 356	3 970 906,20	685	1 424 332	45 236 150,63
09	396	1 452 906	43 330 059,05	30	46 920	1 857 900,00	426	1 499 826	45 187 959,05
10	548	1 897 682	55 554 703,59	2	6 264	234 900,00	550	1 903 946	55 789 603,59
11	536	1 545 926	45 330 494,05	0	0	0,00	536	1 545 926	45 330 494,05
12	0	0	0,00	0	0	0,00	0	0	0,00
2015	5 966	15 475 932	477 754 298	515	513 840	20 405 752	6 481	15 989 772	498 160 050

Slovenské POWER FUTURES kontrakty s finančním vypořádáním Slovak POWER FUTURES Contracts with Financial Settlement

Měsíc Month	Base Load			Peak Load			Celkem / Total		
	Počet kontraktů Nr. of Con- tracts (MW)	Objem Volume (MWh)	Objem Value (EUR)	Počet kontraktů Nr. of Con- tracts (MW)	Objem Volume (MWh)	Objem Value (EUR)	Počet kontraktů Nr. of Con- tracts (MW)	Objem Volume (MWh)	Objem Value (EUR)
01	30	20 160	744 576,00	0	0	0,00	30	20 160	744 576,00
02	25	25 780	856 571,50	0	0	0,00	25	25 780	856 571,50
03	0	0	0,00	0	0	0,00	0	0	0,00
04	10	7 200	232 200,00	0	0	0,00	10	7 200	232 200,00
05	15	33 120	1 033 344,00	0	0	0,00	15	33 120	1 033 344,00
06	0	0	0,00	0	0	0,00	0	0	0,00
07	60	44 640	1 338 828,00	0	0	0,00	60	44 640	1 338 828,00
08	30	21 600	734 400,00	0	0	0,00	30	21 600	734 400,00
09	30	29 670	1 044 726,25	0	0	0,00	30	29 670	1 044 726,25
10	20	14 640	522 672,00	0	0	0,00	20	14 640	522 672,00
11	35	227 040	7 337 184,00	0	0	0,00	35	227 040	7 337 184,00
12	0	0	0,00	0	0	0,00	0	0	0,00
2015	255	423 850	13 844 502	0	0	0	255	423 850	13 844 502

Slovenské POWER FUTURES kontrakty s fyzickým vypořádáním Slovak POWER FUTURES Contracts with Physical Settlement

Měsíc Month	Base Load			Peak Load			Celkem / Total		
	Počet kontraktů Nr. of Con- tracts (MW)	Objem Volume (MWh)	Objem Value (EUR)	Počet kontraktů Nr. of Con- tracts (MW)	Objem Volume (MWh)	Objem Value (EUR)	Počet kontraktů Nr. of Con- tracts (MW)	Objem Volume (MWh)	Objem Value (EUR)
01	30	20 160	735 840,00	20	15 600	537 030,00	50	35 760	1 272 870,00
02	75	176 340	6 088 312,50	0	0	0,00	75	176 340	6 088 312,50
03	20	62 400	2 133 756,00	0	0	0,00	20	62 400	2 133 756,00
04	30	36 960	1 196 184,00	0	0	0,00	30	36 960	1 196 184,00
05	10	7 200	218 880,00	0	0	0,00	10	7 200	218 880,00
06	0	0	0,00	0	0	0,00	0	0	0,00
07	20	14 880	448 260,00	0	0	0,00	20	14 880	448 260,00
08	0	0	0,00	0	0	0,00	0	0	0,00
09	65	329 540	10 760 591,50	0	0	0,00	65	329 540	10 760 591,50
10	20	14 400	527 400,00	0	0	0,00	20	14 400	527 400,00
11	40	270 960	8 877 288,00	0	0	0,00	40	270 960	8 877 288,00
12	0	0	0,00	0	0	0,00	0	0	0,00
2015	310	932 840	30 986 512	20	15 600	537 030	330	948 440	31 523 542

Maďarské POWER FUTURES kontrakty s finančním vypořádáním
Hungarian POWER FUTURES Contracts with Financial Settlement

Měsíc Month	Base Load			Peak Load			Celkem / Total		
	Počet kontraktů Number of Contracts (MW)	Objem Volume (MWh)	Objem Value (EUR)	Počet kontraktů Number of Contracts (MW)	Objem Volume (MWh)	Objem Value (EUR)	Počet kontraktů Number of Contracts (MW)	Objem Volume (MWh)	Objem Value (EUR)
01	115	214 320	9 036 393,25	0	0	0,00	115	214 320	9 036 393,25
02	105	322 905	13 533 923,90	0	0	0,00	105	322 905	13 533 923,90
03	40	164 160	6 757 890,00	0	0	0,00	40	164 160	6 757 890,00
04	70	136 210	5 522 659,00	0	0	0,00	70	136 210	5 522 659,00
05	81	199 119	7 859 768,25	18	4 752	186 648,00	99	203 871	8 046 416,25
06	270	1 059 635	42 853 991,15	0	0	0,00	270	1 059 635	42 853 991,15
07	898	902 912	39 337 246,85	30	10 260	563 040,00	928	913 172	39 900 286,85
08	309	546 295	22 749 133,50	5	3 960	205 920,00	314	550 255	22 955 053,50
09	220	571 450	23 503 342,73	0	0	0,00	220	571 450	23 503 342,73
10	265	253 665	11 044 047,00	5	1 260	69 363,00	270	254 925	11 113 410,00
11	350	750 755	30 808 108,25	0	0	0,00	350	750 755	30 808 108,25
12	0	0	0,00	0	0	0,00	0	0	0,00
2015	2 723	5 121 426	213 006 504	58	20 232	1 024 971	2 781	5 141 658	214 031 475

Maďarské POWER FUTURES kontrakty s fyzickým vypořádáním
Hungarian POWER FUTURES Contracts with Physical Settlement

Měsíc Month	Base Load			Peak Load			Celkem / Total		
	Počet kontraktů Number of Contracts (MW)	Objem Volume (MWh)	Objem Value (EUR)	Počet kontraktů Number of Contracts (MW)	Objem Volume (MWh)	Objem Value (EUR)	Počet kontraktů Number of Contracts (MW)	Objem Volume (MWh)	Objem Value (EUR)
01	0	0	0,00	0	0	0,00	0	0	0,00
02	5	3 715	141 170,00	0	0	0,00	5	3 715	141 170,00
03	0	0	0,00	0	0	0,00	0	0	0,00
04	0	0	0,00	0	0	0,00	0	0	0,00
05	0	0	0,00	0	0	0,00	0	0	0,00
06	0	0	0,00	0	0	0,00	0	0	0,00
07	0	0	0,00	0	0	0,00	0	0	0,00
08	0	0	0,00	0	0	0,00	0	0	0,00
09	0	0	0,00	0	0	0,00	0	0	0,00
10	0	0	0,00	0	0	0,00	0	0	0,00
11	0	0	0,00	0	0	0,00	0	0	0,00
12	0	0	0,00	0	0	0,00	0	0	0,00
2015	5	3 715	141 170	0	0	0	5	3 715	141 170

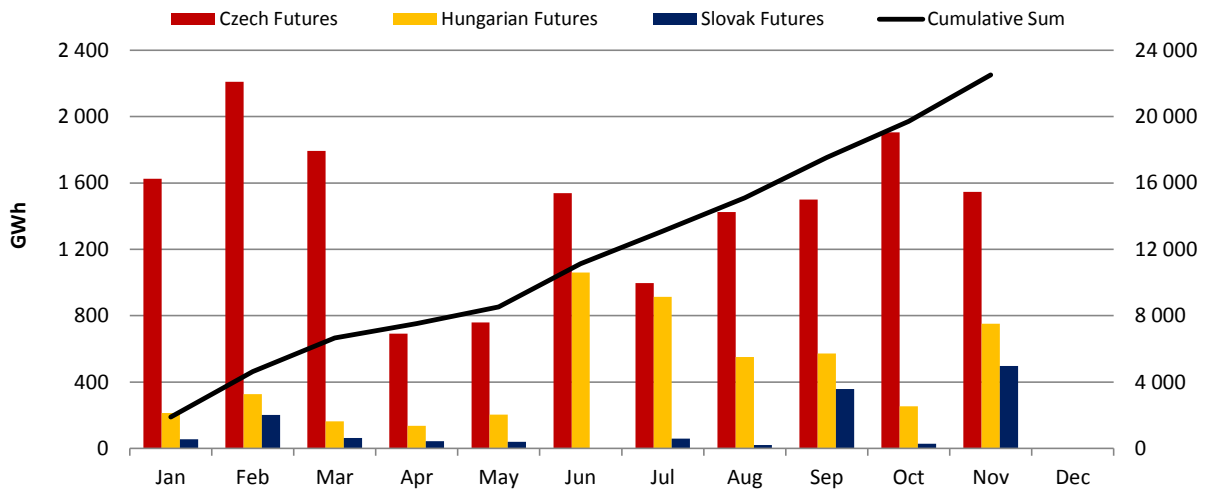
České GAS FUTURES s fyzickým vypořádáním
Czech GAS FUTURES with Physical Settlement

Celkem / Total			
Měsíc Month	Počet kontraktů Number of Contracts (MW)	Objem Volume (MWh)	Objem Value (EUR)
01	240	161 990	3 335 554,90
02	120	89 160	2 104 176,00
03	70	50 400	1 105 128,00
04	60	44 640	956 412,00
05	30	21 600	456 840,00
06	180	133 920	2 758 845,00
07	20	14 880	309 876,00
08	76	103 032	2 055 067,20
09	350	446 740	8 909 745,00
10	190	250 080	4 559 172,00
11	150	111 600	1 989 270,00
12	0	0	0,00
2015	1 486	1 428 042	28 540 086

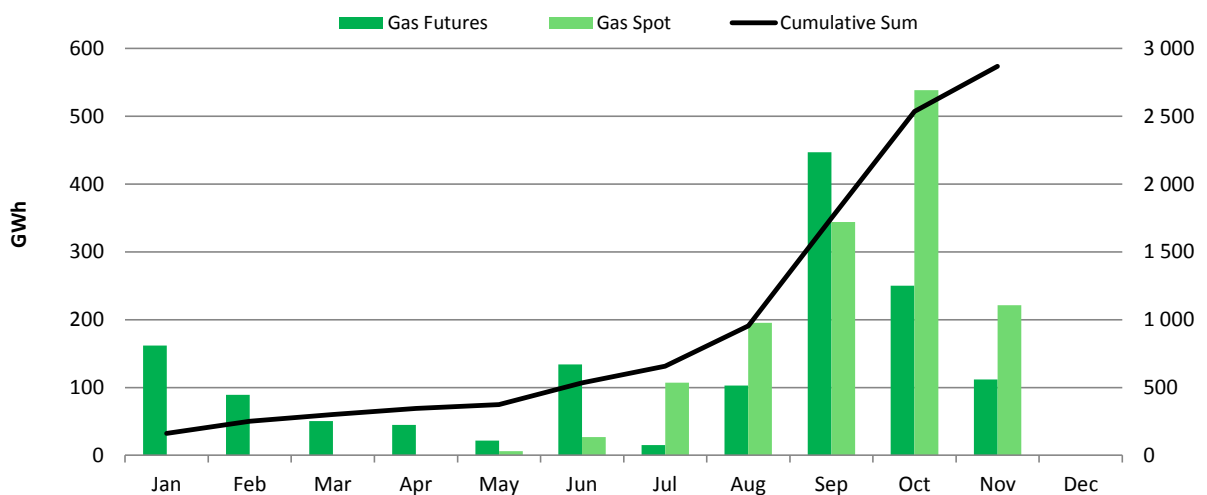
České SPOT GAS kontrakty s fyzickým vypořádáním
Czech SPOT GAS Contracts with Physical Settlement

Celkem / Total			
Měsíc Month	Počet kontraktů Number of Contracts (MW)	Objem Volume (MWh)	Objem Value (EUR)
01	0	0	0,00
02	0	0	0,00
03	0	0	0,00
04	0	0	0,00
05	260	6 240	130 848,00
06	1 042	26 928	564 565,20
07	3 724	106 896	2 264 118,60
08	7 340	195 360	3 897 661,20
09	12 355	344 088	6 658 324,80
10	19 624	538 346	9 898 211,57
11	8 681	221 424	3 905 681,40
12	0	0	0,00
2015	53 026	1 439 282	27 319 410,77

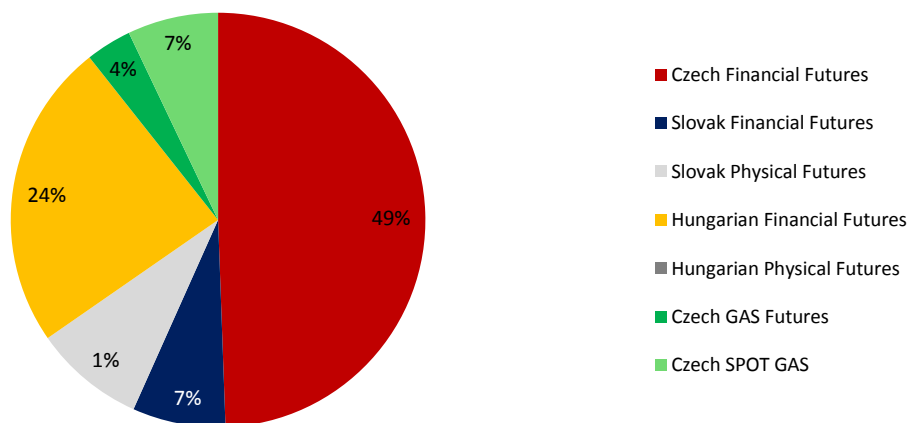
Zobchodovaný objem elektřiny v roce 2015
Power Traded Volume in 2015



Zobchodovaný objem plynu v roce 2015
Gas Traded Volume in 2015



Struktura zobchodovaných objemů v Listopadu 2015 (MWh)
Structure of Traded Volume in November 2015 (MWh)



Roční statistiky 2007 - 2014 Yearly Statistics 2007 - 2014

České POWER FUTURES kontrakty s fyzickým vypořádáním Czech POWER FUTURES Contracts with Physical Settlement

Rok Year	Base Load			Peak Load			Celkem / Total		
	Počet kontraktů Number of Contracts (MW)	Objem Volume (MWh)	Objem Value (EUR)	Počet kontraktů Number of Contracts (MW)	Objem Volume (MWh)	Objem Value (EUR)	Počet kontraktů Number of Contracts (MW)	Objem Volume (MWh)	Objem Value (EUR)
2007	3 558	33 313 386	1 811 764 101,58	1 168	1 054 932	86 059 623	4 726	34 368 318	1 897 823 724,58
2008	11 217	30 417 966	2 202 635 618,40	2 825	2 309 400	238 328 776	14 042	32 727 366	2 440 964 394,60
2009	7 895	22 930 215	1 073 141 552,15	2 325	1 356 600	86 268 450	10 220	24 286 815	1 159 410 002,15
2010	1 796	10 011 205	480 926 788,65	105	117 000	7 231 218	1 901	10 128 205	488 158 006,65
2011	656	2 179 889	116 483 607,84	5	1 380	83 628	661	2 181 269	116 567 235,84
2012	20	43 680	1 901 172,00	0	0	0	20	43 680	1 901 172,00

České POWER FUTURES kontrakty s finančním vypořádáním Czech POWER FUTURES Contracts with Financial Settlement

Rok Year	Base Load			Peak Load			Celkem / Total		
	Počet kontraktů Number of Contracts (MW)	Objem Volume (MWh)	Objem Value (EUR)	Počet kontraktů Number of Contracts (MW)	Objem Volume (MWh)	Objem Value (EUR)	Počet kontraktů Number of Contracts (MW)	Objem Volume (MWh)	Objem Value (EUR)
2010	3 422	9 333 309	441 578 656,60	869	454 800	28 194 936	4 291	9 788 109	469 773 592,60
2011	6 302	19 707 428	1 071 697 537,93	790	354 540	24 294 072	7 092	20 061 968	1 095 991 609,93
2012	5 975	17 191 982	808 933 184,85	1 066	628 404	36 893 794	7 041	17 820 386	845 826 979,05
2013	7 385	24 744 375	947 098 537,71	909	545 544	27 214 840	8 294	25 289 919	974 313 377,91
2014	5 496	16 243 852	560 612 695,25	544	1 408 614	48 489 466	6 040	17 652 466	609 102 161,60

Spotový trh Spot Market

Rok Year	Počet kontraktů Number of Contracts (MW)	Objem Volume (MWh)	Objem Value (EUR)
2008	9 130	93 130	7 073 268,54
2009	10	240	16 800,00
2010	4 023	83 872	3 858 958,50
2011	1 315	31 355	1 655 833,50
2012	660	1 562 175	74 019 819,50

Ostatní trhy Other Markets

Rok Year	Počet kontraktů Number of Contracts (MW)	Objem Volume (MWh)	Objem Value (EUR)
2008	0	0	0,00
2009	1 863	4 652 490	236 703 068,00
2010	1 380	4 390 020	213 442 237,00
2011	940	2 100 462	114 874 245,25
2012	54	400 464	21 865 236,00
2013	2 475	4 380 274	186 888 234,75
2014	1 855	3 929 438	162 320 605,20

Český PLYN s fyzickým vypořádáním Czech GAS with Physical Settlement

Rok Year	Base Load		
	Počet kontraktů Number of Contracts (MW)	Objem Volume (MWh)	Objem Value (EUR)
2014	865	745 080	16 839 661,05