

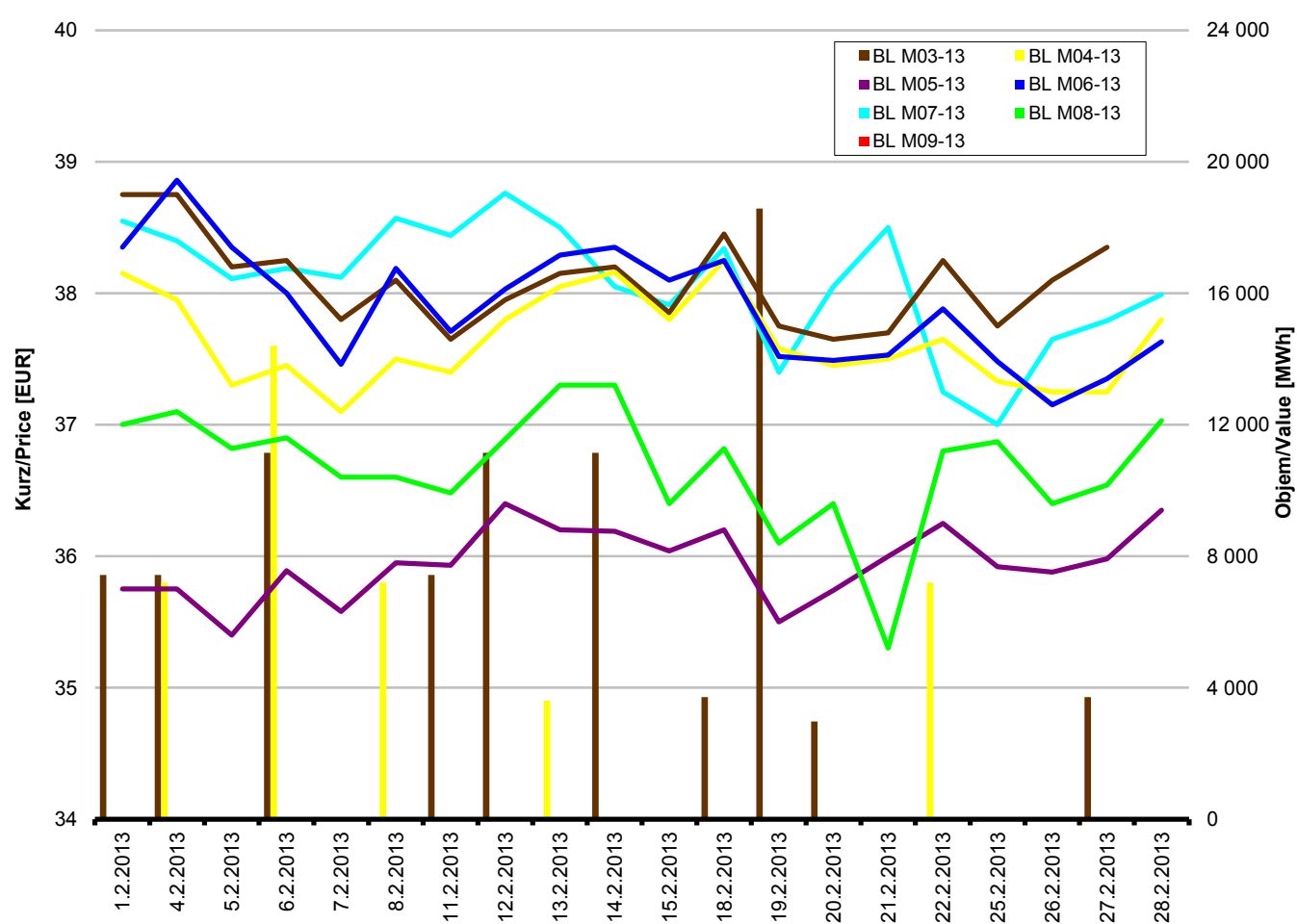
Měsíční statistika Únor 2013

Monthly Statistics February 2013

MĚSÍČNÍ CZECH BASE LOAD FUTURES PRODUKTY S FINANČNÍM VYPOŘÁDÁNÍM

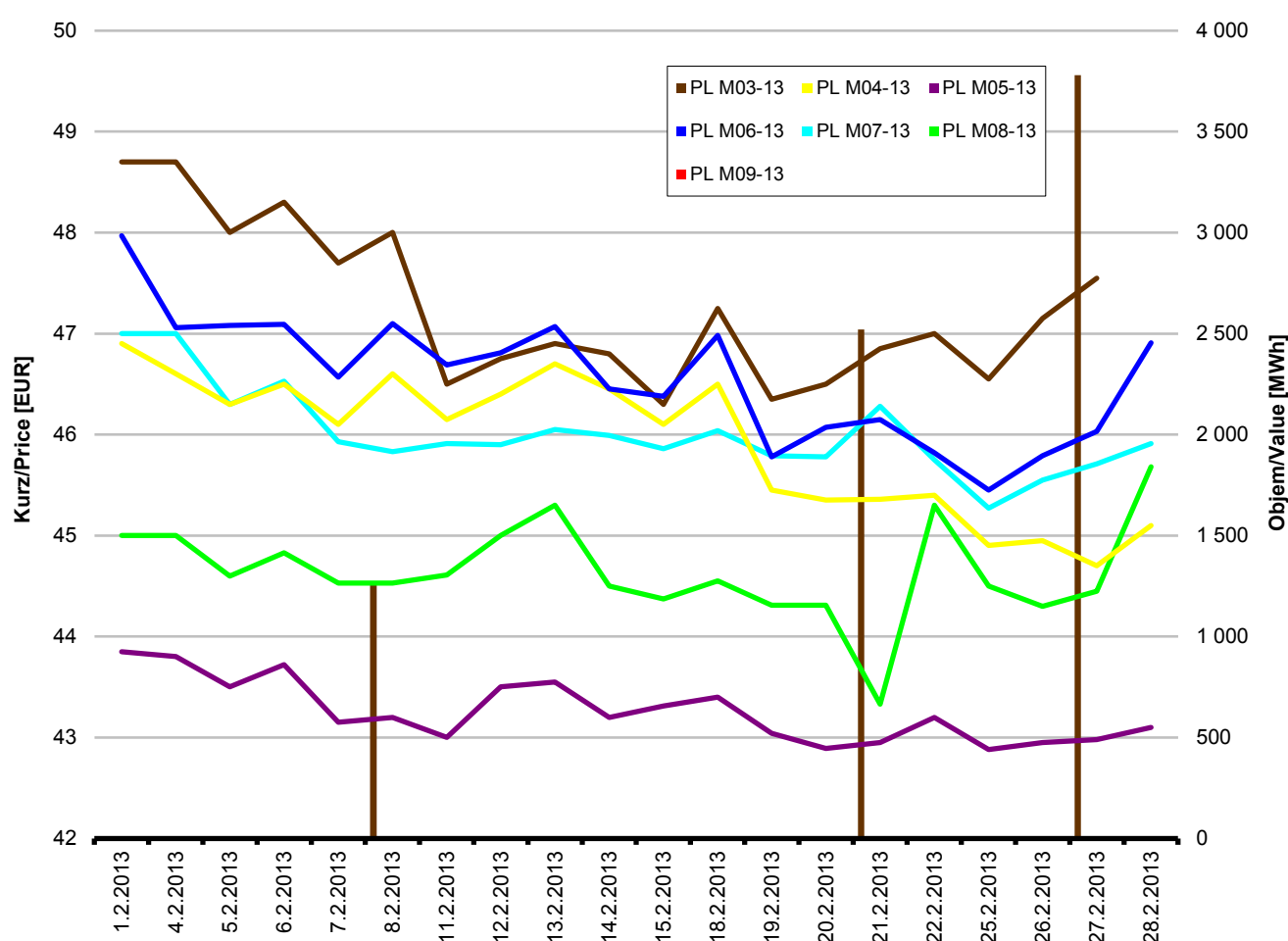
MONTHLY CZECH BASE LOAD FUTURES PRODUCTS WITH FINANCIAL SETTLEMENT

Produkt Product	Počet obchodů Number of Trades	Zobchodované kontrakty Traded Contracts (MW)	Objem Value (MWh)	Objem Value (EUR)
BL M03 - 13	34	114	84 702	3 231 455.60
BL M04 - 13	12	55	39 600	1 485 720.00
BL M05 - 13	0	0	0	0.00
BL M06 - 13	0	0	0	0.00
BL M07 - 13	0	0	0	0.00
BL M08 - 13	0	0	0	0.00
BL M09 - 13	0	0	0	0.00



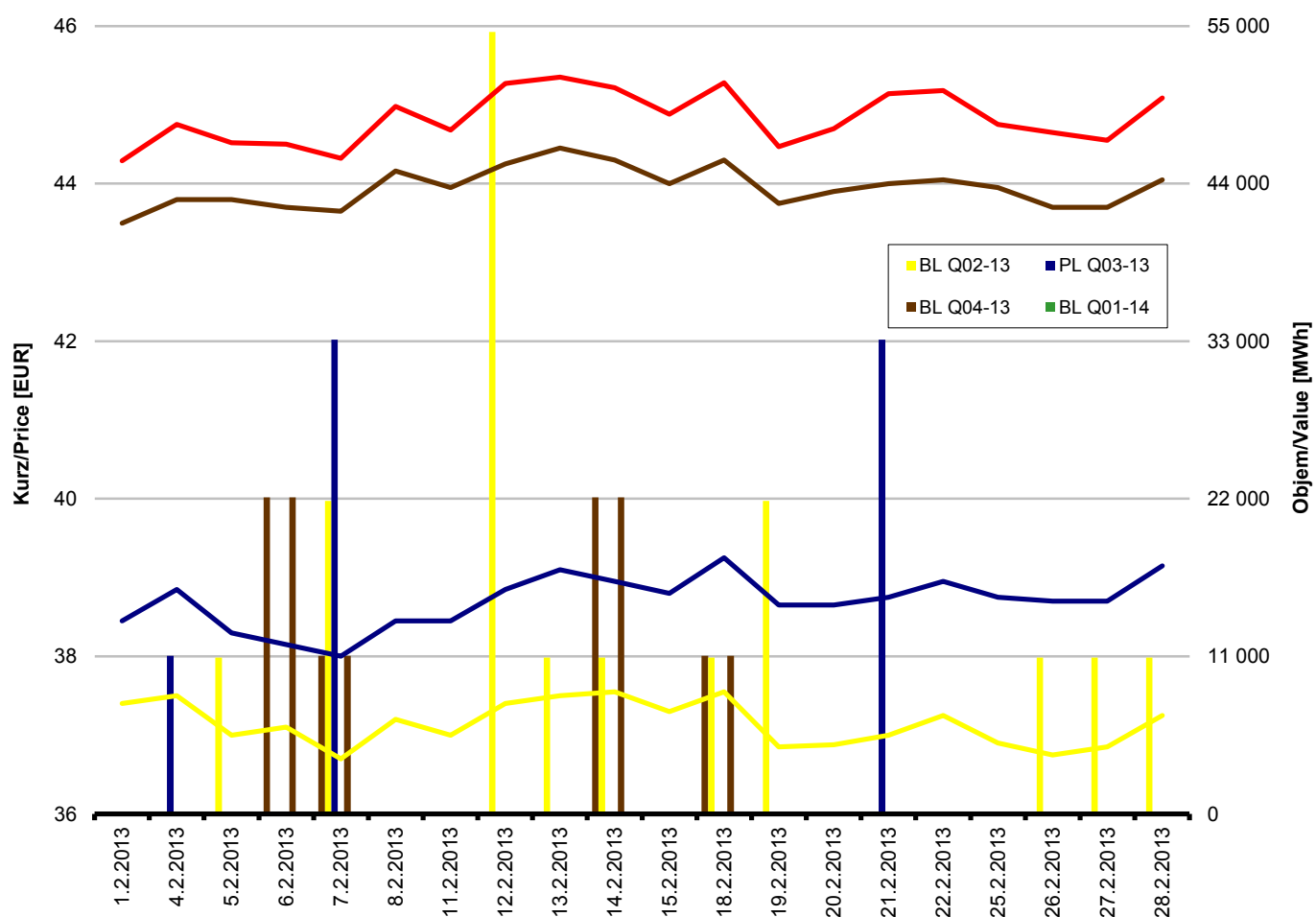
MĚSÍČNÍ CZECH PEAK LOAD FUTURES PRODUKTY S FINANČNÍM VYPOŘÁDÁNÍM MONTHLY CZECH PEAK LOAD FUTURES PRODUCTS WITH FINANCIAL SETTLEMENT

Produkt Product	Počet obchodů Number of Trades	Zobchodované kontrakty Traded Contracts (MW)	Objem Value (MWh)	Objem Value (EUR)
PL M03 - 13	10	30	7 560	358 155.00
PL M04 - 13	2	5	1 320	59 400.00
PL M05 - 13	0	0	0	0.00
PL M06 - 13	0	0	0	0.00
PL M07 - 13	0	0	0	0.00
PL M08 - 13	0	0	0	0.00
PL M09 - 13	0	0	0	0.00



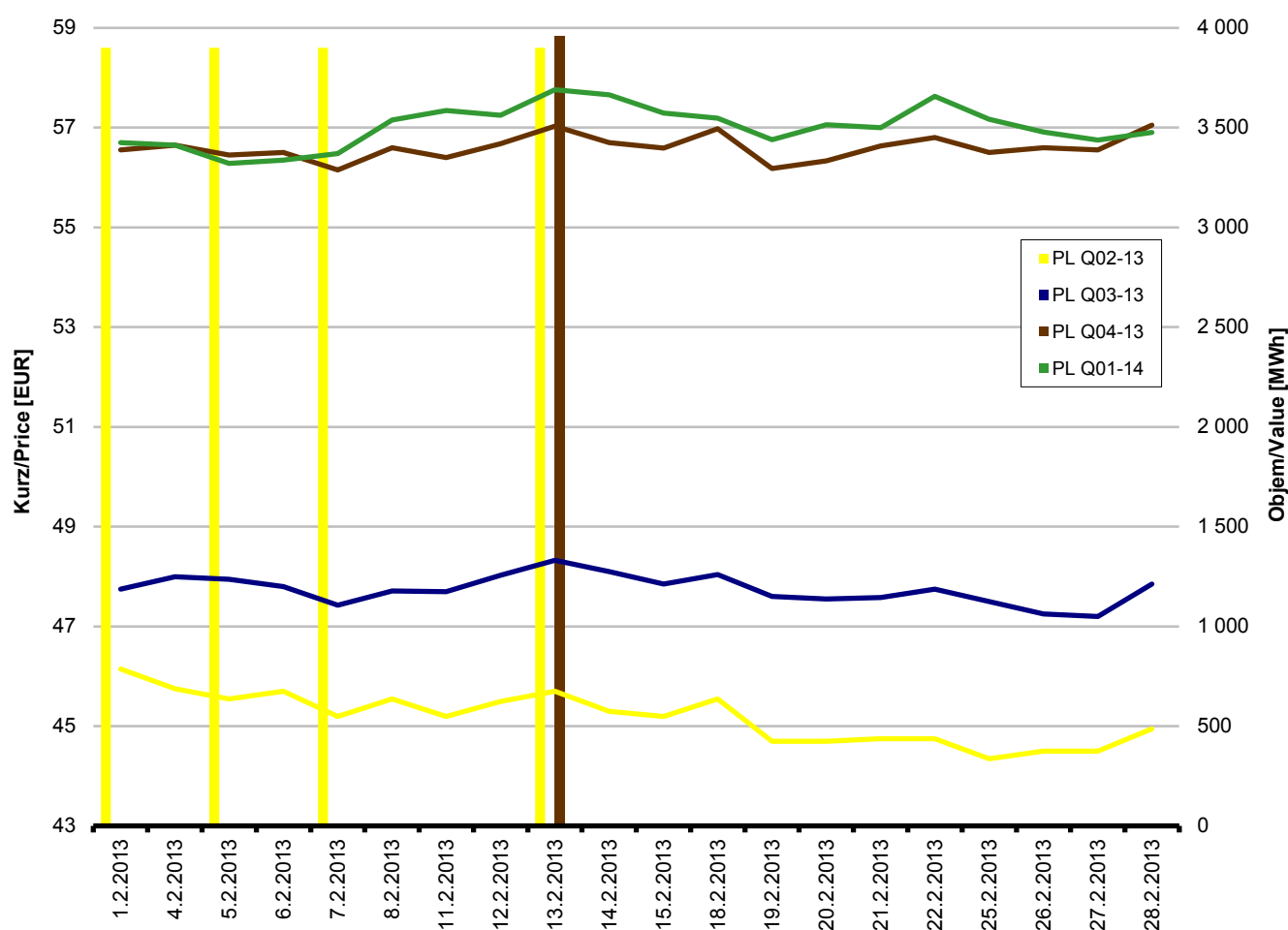
ČTVRTLETNÍ CZECH BASE LOAD FUTURES PRODUKTY S FINANČNÍM VYPOŘÁDÁNÍM QUARTERLY CZECH BASE LOAD FUTURES PRODUCTS WITH FINANCIAL SETTLEMENT

Produkt Product	Počet obchodů Number of Trades	Zobchodované kontrakty Traded Contracts (MW)	Objem Value (MWh)	Objem Value (EUR)
BL Q02-13	31	80	174 720	6 500 676.00
BL Q03-13	14	35	77 280	2 974 176.00
BL Q04-13	12	30	66 270	2 916 432.25
BL Q01-14	0	0	0	0.00



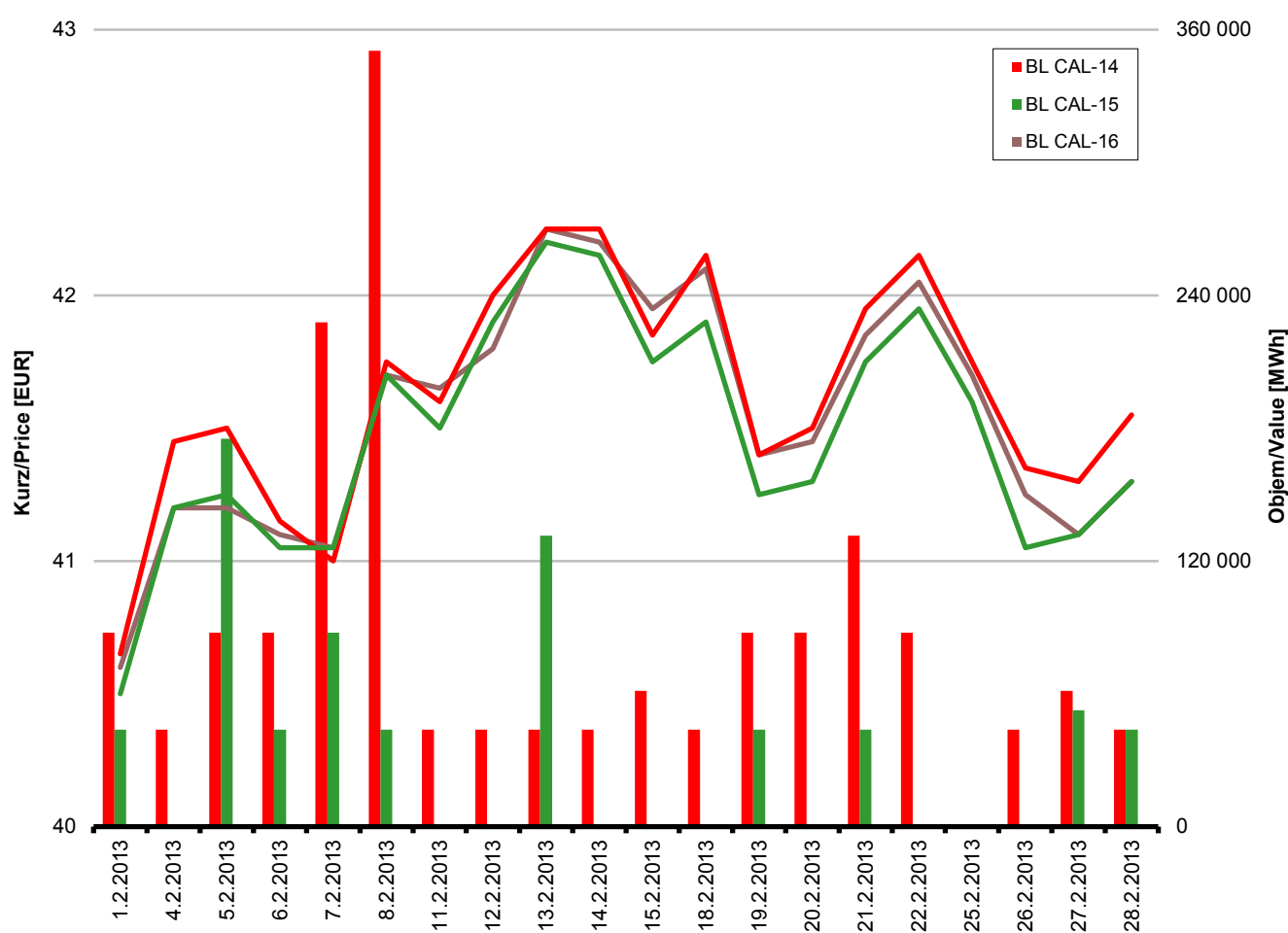
ČTVRTLETNÍ CZECH PEAK LOAD FUTURES PRODUKTY S FINANČNÍM VYPOŘÁDÁNÍM QUARTERLY CZECH PEAK LOAD FUTURES PRODUCTS WITH FINANCIAL SETTLEMENT

Produkt Product	Počet obchodů Number of Trades	Zobchodované kontrakty Traded Contracts (MW)	Objem Value (MWh)	Objem Value (EUR)
PL Q02-13	8	20	15 600	714 480.00
PL Q03-13	0	0	0	0.00
PL Q04-13	2	5	3 960	225 720.00
PL Q01-14	0	0	0	0.00



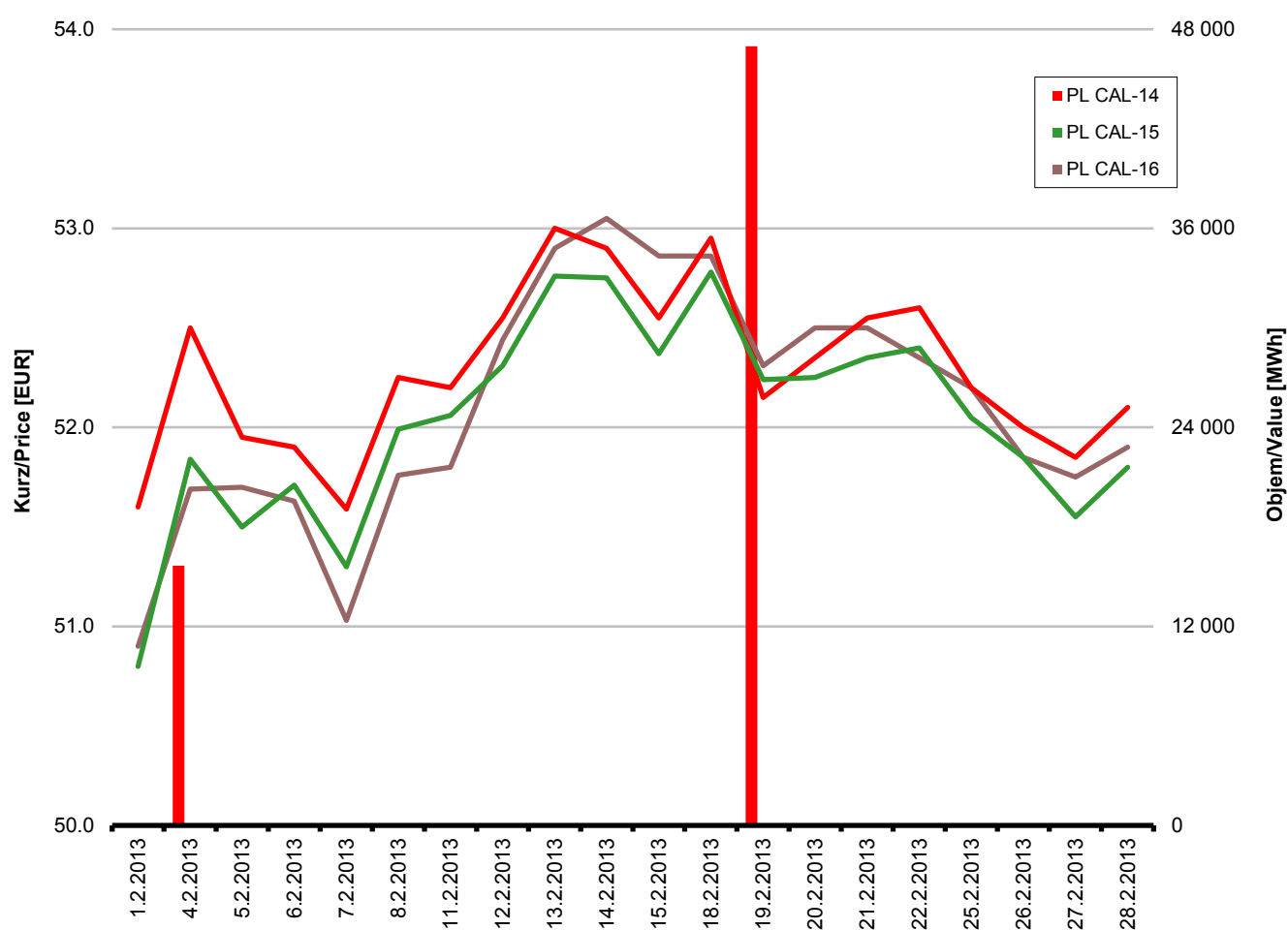
ROČNÍ CZECH BASE LOAD FUTURES PRODUKTY S FINANČNÍM VYPOŘÁDÁNÍM YEARLY CZECH BASE LOAD FUTURES PRODUCTS WITH FINANCIAL SETTLEMENT

Produkt Product	Počet obchodů Number of Trades	Zobchodované kontrakty Traded Contracts (MW)	Objem Value (MWh)	Objem Value (EUR)
BL CAL - 14	83	195	1 708 200	70 827 228.00
BL CAL - 15	34	81	709 560	29 297 820.00
BL CAL - 16	0	0	0	0.00



ROČNÍ CZECH PEAK LOAD FUTURES PRODUKTY S FINANČNÍM VYPOŘÁDÁNÍM YEARLY CZECH PEAK LOAD FUTURES PRODUCTS WITH FINANCIAL SETTLEMENT

Produkt Product	Počet obchodů Number of Trades	Zobchodované kontrakty Traded Contracts (MW)	Objem Value (MWh)	Objem Value (EUR)
PL CAL-14	8	20	62 640	3 272 940.00
PL CAL-15	0	0	0	0.00
PL CAL-16	0	0	0	0.00



STATISTICKÉ ÚDAJE / STATISTICAL DATA

MĚSÍČNÍ STATISTIKY OBCHODOVÁNÍ V ROCE 2013 / MONTHLY TRADING STATISTICS IN 2013

1) Czech Futures kontrakty s finančním vypořádáním / Czech Futures Contracts with Financial Settlement

Měsíc Month	Base Load			Peak Load			Celkem / Total		
	Počet kontraktů Number of Contracts (MW)	Objem Value (MWh)	Objem Value (EUR)	Počet kontraktů Number of Contracts (MW)	Objem Value (MWh)	Objem Value (EUR)	Počet kontraktů Number of Contracts (MW)	Objem Value (MWh)	Objem Value (EUR)
01	984	2 689 492	114 323 759.53	220	124 260	6 740 967.00	1 204	2 813 752	121 064 726.53
02	590	2 860 332	117 233 507.85	80	91 080	4 630 695.00	670	2 951 412	121 864 202.85
03									
04									
05									
06									
07									
08									
09									
10									
11									
12									
2013	1 574	5 549 824	231 557 267.38	300	215 340	11 371 662.00	1 874	5 765 164	242 928 929.38

2) Slovenské FUTURES / Slovakia FUTURES

Měsíc Month	Celkem / Total		
	Počet kontraktů Number of Contracts (MW)	Objem Value (MWh)	Objem Value (EUR)
01	55	47 005	1 921 894.50
02	10	54 720	2 213 520.00
03			
04			
05			
06			
07			
08			
09			
10			
11			
12			
2013	65	101 725	4 135 414.50

3) Maďarské FUTURES / Hungary FUTURES

Měsíc Month	Celkem / Total		
	Počet kontraktů Number of Contracts (MW)	Objem Value (MWh)	Objem Value (EUR)
01	0	0	0.00
02	10	21 840	880 698.00
03			
04			
05			
06			
07			
08			
09			
10			
11			
12			
2013	10	21 840	880 698.00

ROČNÍ STATISTIKY OBCHODOVÁNÍ FUTURES KONTRAKTŮ / YEARLY TRADING STATISTICS FUTURES CONTRACTS

Czech Market - Fyzické v. Physical Settl.	Base Load			Peak Load			Celkem / Total		
	Počet kontraktů Number of Contracts (MW)	Objem Value (MWh)	Objem Value (EUR)	Počet kontraktů Number of Contracts (MW)	Objem Value (MWh)	Objem Value (EUR)	Počet kontraktů Number of Contracts (MW)	Objem Value (MWh)	Objem Value (EUR)
2007	3 558	33 313 386	1 811 764 101.58	1 168	1 054 932	86 059 623	4 726	34 368 318	1 897 823 724.58
2008	11 217	30 417 966	2 202 635 618.40	2 825	2 309 400	238 328 776	14 042	32 727 366	2 440 964 394.60
2009	7 895	22 930 215	1 073 141 552.15	2 325	1 356 600	86 268 450	10 220	24 286 815	1 159 410 002.15
2010	1 796	10 011 205	480 926 788.65	105	117 000	7 231 218	1 901	10 128 205	488 158 006.65
2011	656	2 179 889	116 483 607.84	5	1 380	83 628	661	2 181 269	116 567 235.84
2012	20	43 680	1 901 172.00	0	0	0	20	43 680	1 901 172.00

Czech Market - finanční v. Financial Settl.	Base Load			Peak Load			Celkem / Total		
	Počet kontraktů Number of Contracts (MW)	Objem Value (MWh)	Objem Value (EUR)	Počet kontraktů Number of Contracts (MW)	Objem Value (MWh)	Objem Value (EUR)	Počet kontraktů Number of Contracts (MW)	Objem Value (MWh)	Objem Value (EUR)
2010	3 422	9 333 309	441 578 656.60	869	454 800	28 194 936	4 291	9 788 109	469 773 592.60
2011	6 302	19 707 428	1 071 697 537.93	790	354 540	24 294 072	7 092	20 061 968	1 095 991 609.93
2012	5 975	17 191 982	808 933 184.85	1 066	628 404	36 893 794	7 041	17 820 386	845 826 979.05

SPOT Market	Počet kontraktů Number of Contracts (MW)	Objem Value (MWh)	Objem Value (EUR)
2008	9 130	93 130	7 073 268.54
2009	10	240	16 800.00
2010	4 023	83 872	3 858 958.50
2011	1 315	31 355	1 655 833.50
2012	660	1 562 175	74 019 819.50

Other Markets	Počet kontraktů Number of Contracts (MW)	Objem Value (MWh)	Objem Value (EUR)
2008			
2009	1 863	4 652 490	236 703 068.00
2010	1 380	4 390 020	213 442 237.00
2011	940	2 100 462	114 874 245.25
2012	54	400 464	21 865 236.00