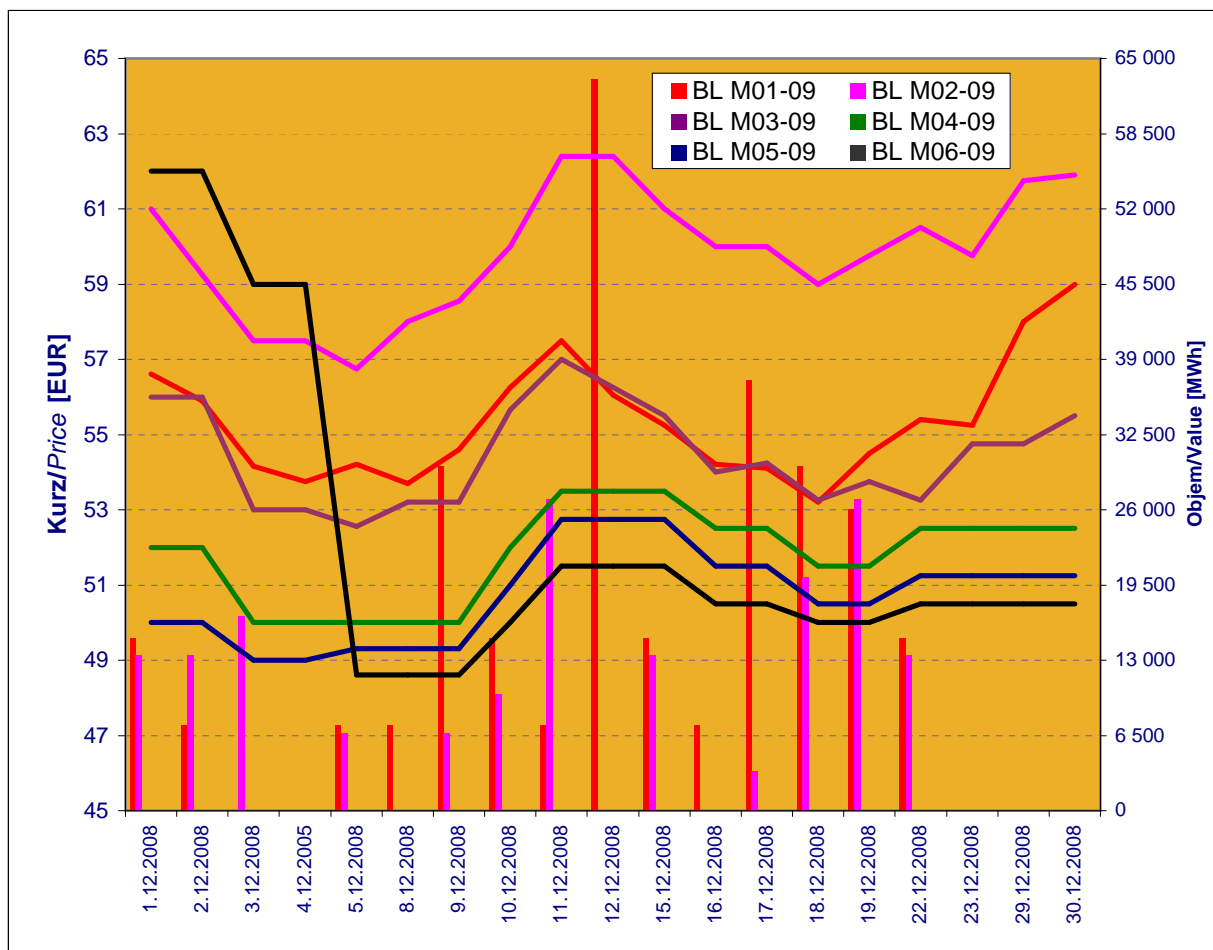




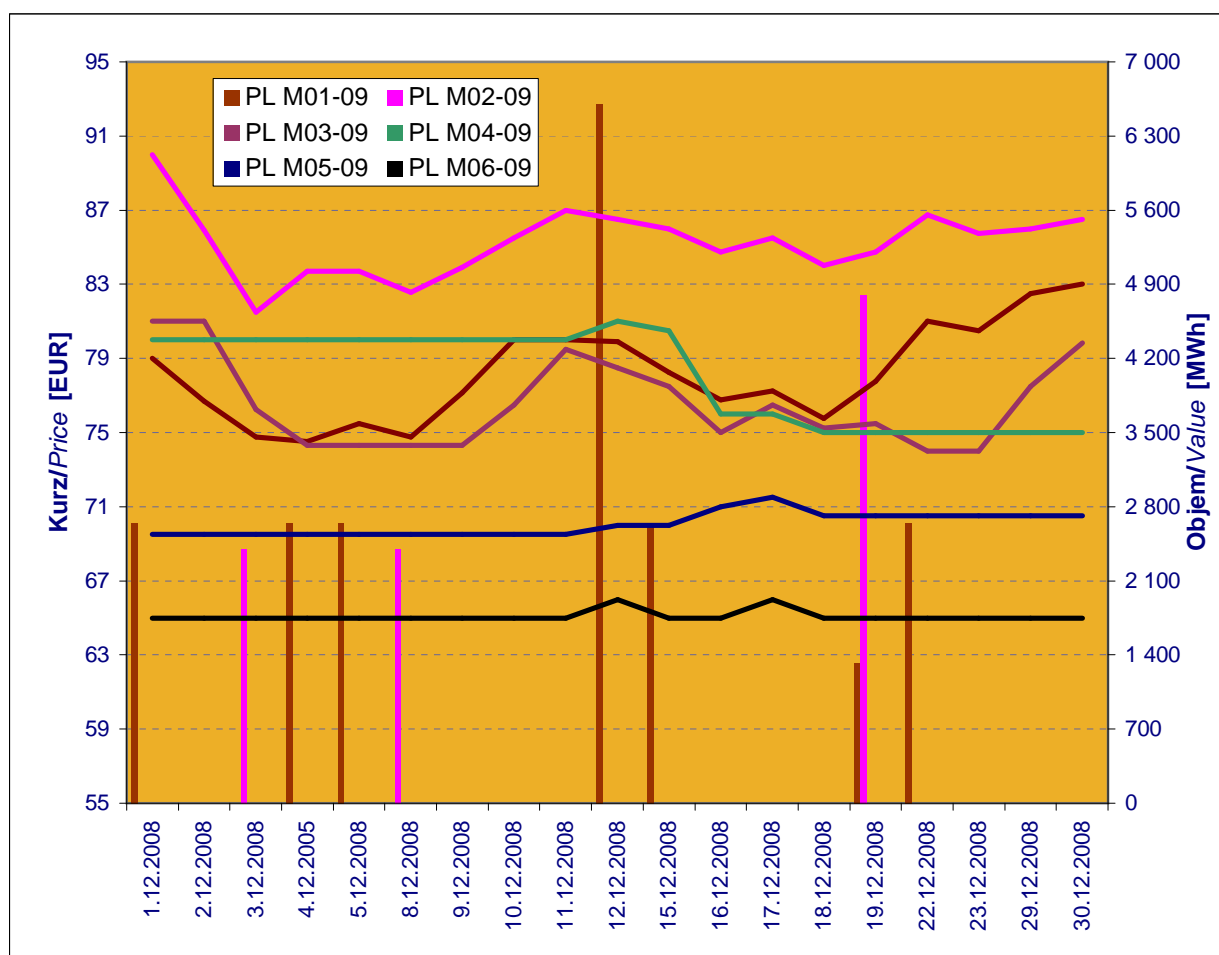
**MĚSÍČNÍ BASE LOAD FUTURES PRODUKTY**  
**MONTHLY BASE LOAD FUTURES PRODUCTS**

Produkt Product	Počet obchodů Number of Trades	Zobchodované kontrakty Traded Contracts (MW)	Objem Value (MWh)	Objem Value (EUR)
BL M01 - 09	81	380	282 720	15 572 850,00
BL M02 - 09	54	255	171 360	10 240 944,00
BL M03 - 09	0	0	0	0,00
BL M04 - 09	0	0	0	0,00
BL M05 - 09	0	0	0	0,00
BL M06 - 09	0	0	0	0,00



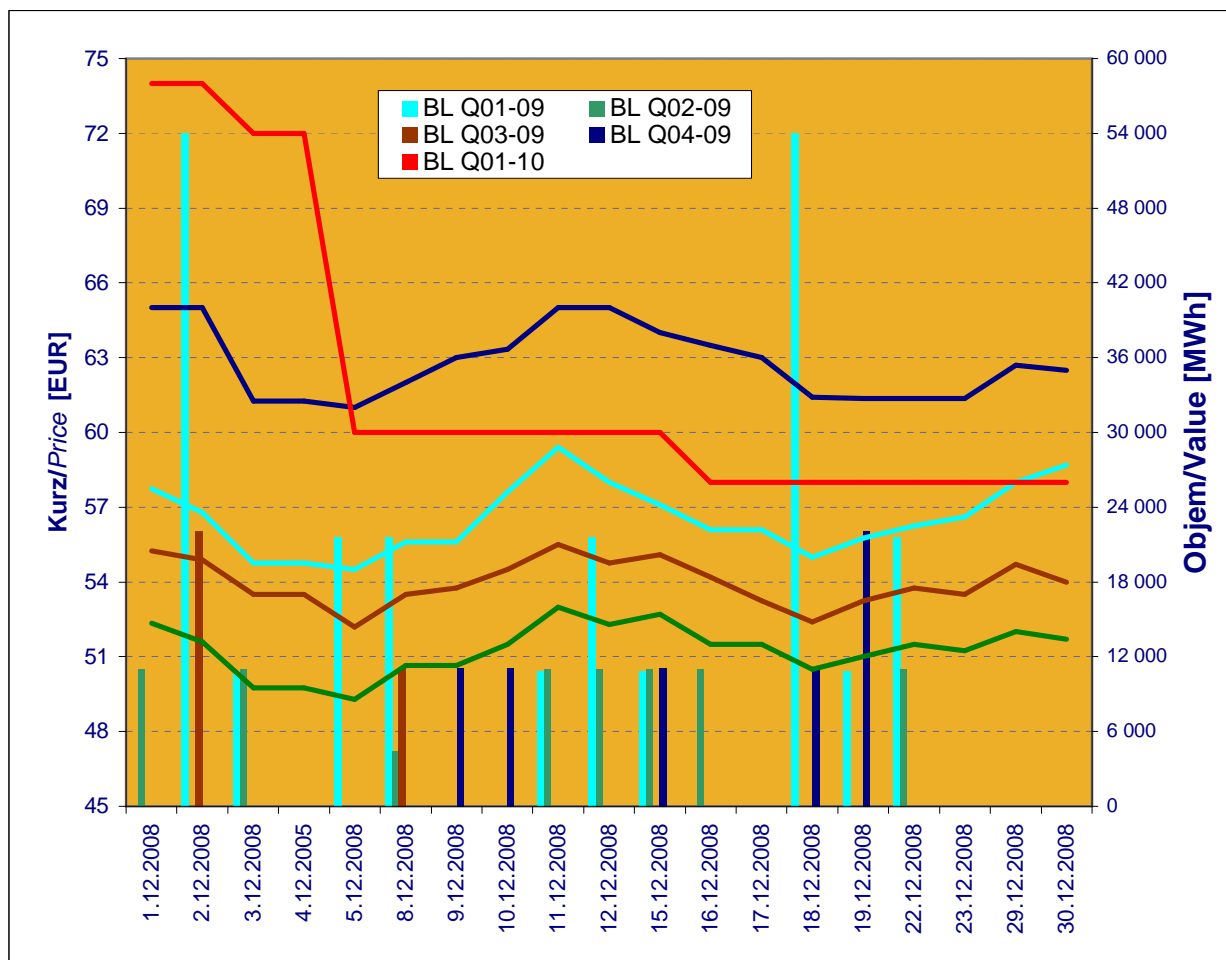
**MĚSÍČNÍ PEAK LOAD FUTURES PRODUKTY**  
**MONTHLY PEAK LOAD FUTURES PRODUCTS**

Produkt Product	Počet obchodů Number of Trades	Zobchodované kontrakty Traded Contracts (MW)	Objem Value (MWh)	Objem Value (EUR)
PL M01-09	18	80	21 120	1 656 468,00
PL M02-09	8	40	9 600	801 960,00
PL M03-09	0	0	0	0,00
PL M04-09	0	0	0	0,00
PL M05-09	0	0	0	0,00
PL M06-09	0	0	0	0,00



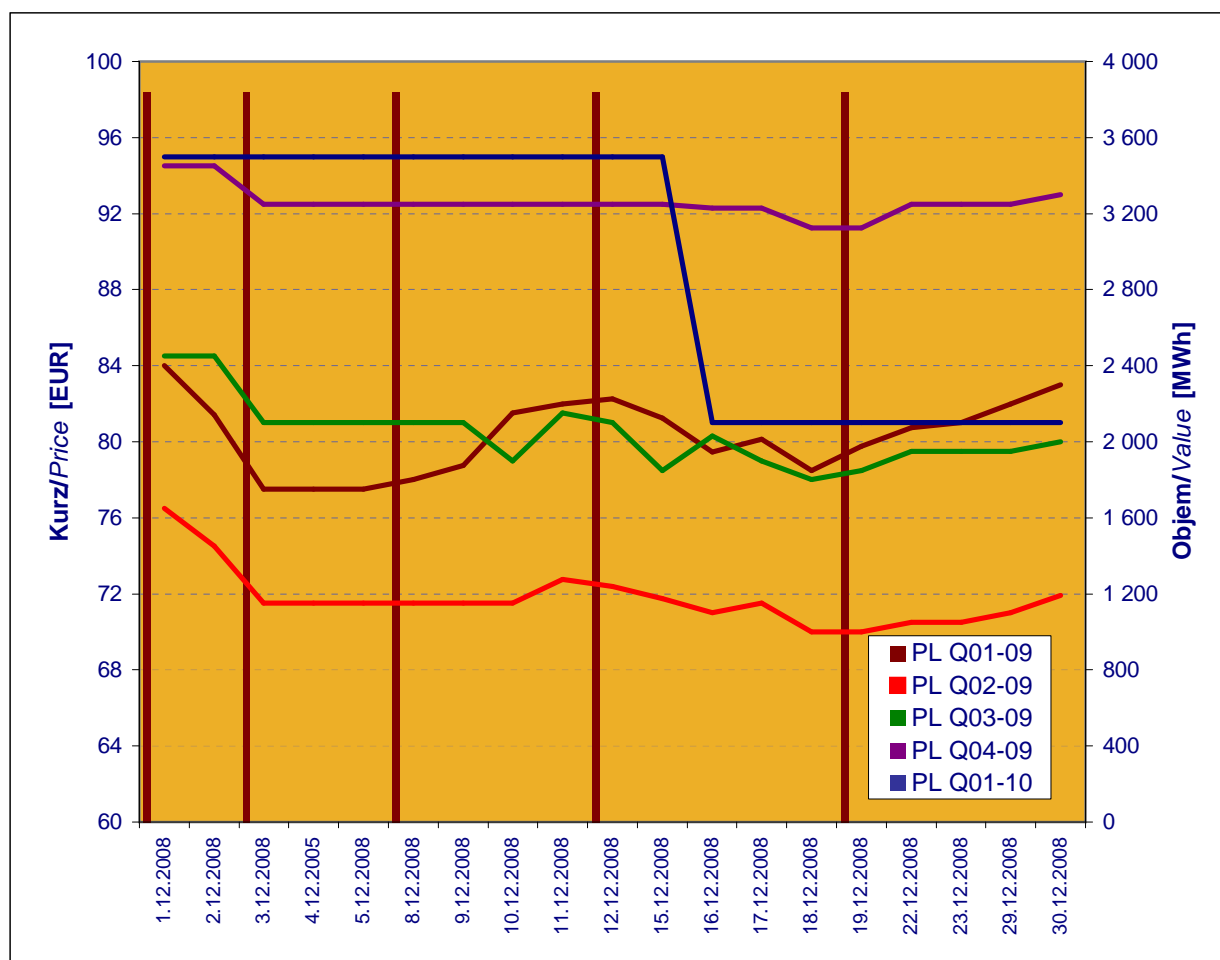
**ČTVRTLETNÍ BASE LOAD FUTURES PRODUKTY**  
**QUARTERLY BASE LOAD FUTURES PRODUCTS**

Produkt Product	Počet obchodů Number of Trades	Zobchodované kontrakty Traded Contracts (MW)	Objem Value (MWh)	Objem Value (EUR)
BL Q01-09	39	110	237 490	13 326 967,25
BL Q02-09	16	37	80 808	4 179 739,20
BL Q03-09	6	15	33 120	1 777 440,00
BL Q04-09	11	30	66 270	4 128 068,75
BL Q01-10	0	0	0	0,00



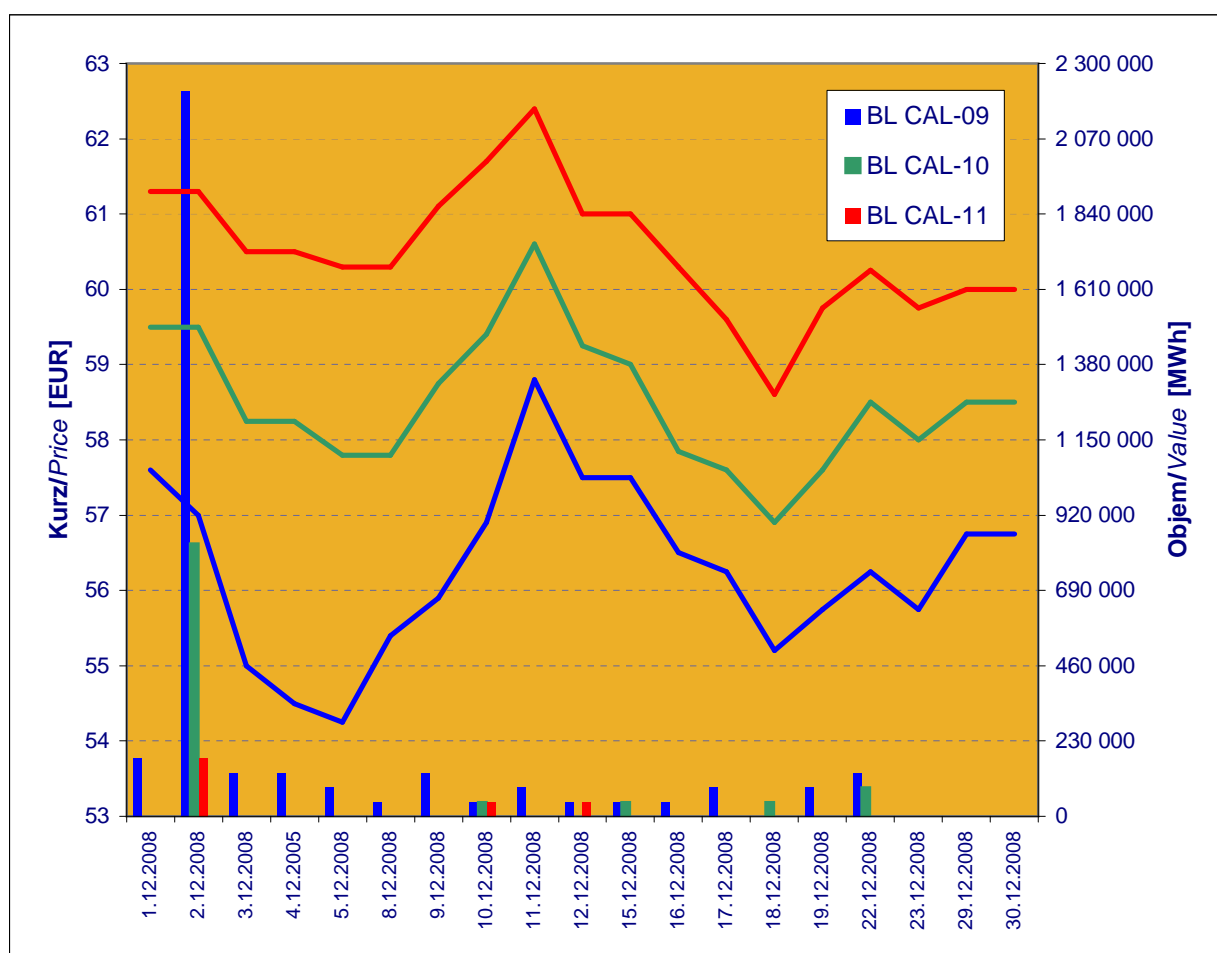
**ČTVRTLETNÍ PEAK LOAD FUTURES PRODUKTY**  
**QUARTERLY PEAK LOAD FUTURES PRODUCTS**

Produkt Product	Počet obchodů Number of Trades	Zobchodované kontrakty Traded Contracts (MW)	Objem Value (MWh)	Objem Value (EUR)
PL Q01-09	10	25	19 200	1 548 864,00
PL Q02-09	0	0	0	0,00
PL Q03-09	0	0	0	0,00
PL Q04-09	0	0	0	0,00
PL Q01-10	0	0	0	0,00



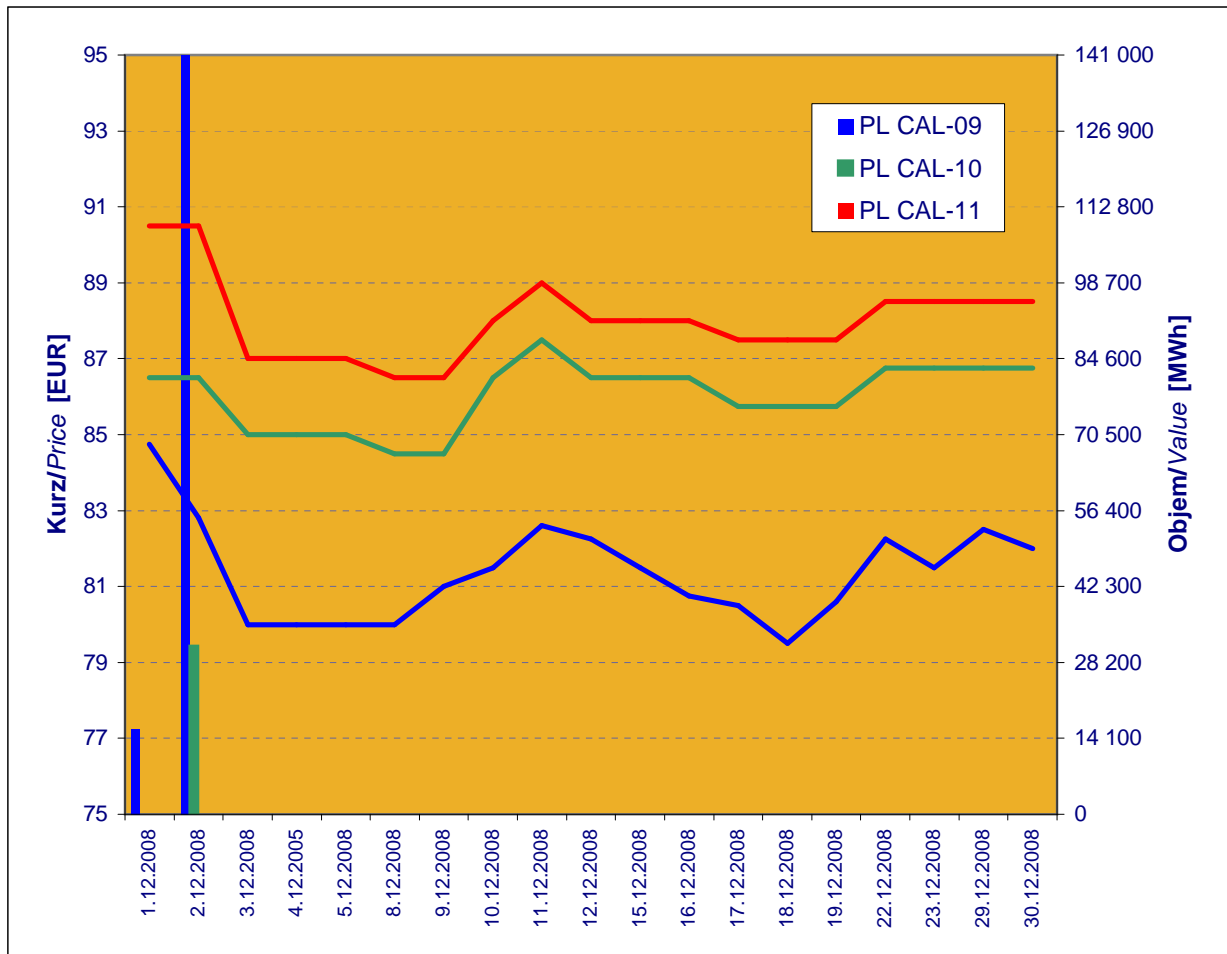
**ROČNÍ BASE LOAD FUTURES PRODUKTY**  
**YEARLY BASE LOAD FUTURES PRODUCTS**

Produkt Product	Počet obchodů Number of Trades	Zobchodované kontrakty Traded Contracts (MW)	Objem Value (MWh)	Objem Value (EUR)
BL CAL-09	82	398	3 486 480	198 854 628,00
BL CAL-10	16	120	1 051 200	62 231 040,00
BL CAL-11	4	30	262 800	16 096 500,00



**ROČNÍ PEAK LOAD FUTURES PRODUKTY**  
**YEARLY PEAK LOAD FUTURES PRODUCTS**

Produkt Product	Počet obchodů Number of Trades	Zobchodované kontrakty Traded Contracts (MW)	Objem Value (MWh)	Objem Value (EUR)
PL CAL-09	5	50	156 600	13 255 407,00
PL CAL-10	1	10	31 320	2 709 180,00
PL CAL-11	0	0	0	0,00



**SPOTOVÝ TRH**  
**SPOT MARKET**

**DENNÍ PRODUKTY**  
**DAILY PRODUCTS**

<b>Produkt</b> <i>Product</i>	<b>Počet obchodů</b> <i>Number of Trades</i>	<b>Zobchodované kontrakty</b> <i>Traded Contracts (MW)</i>	<b>Objem Value</b> <i>(MWh)</i>	<b>Objem Value</b> <i>(EUR)</i>
<b>Base Load</b>	8	40	960	75 360,00
<b>Peak Load</b>	0	0	0	0,00

**HODINOVÉ PRODUKTY**  
**HOURLY PRODUCTS**

<b>Produkt</b> <i>Product</i>	<b>Počet obchodů</b> <i>Number of Trades</i>	<b>Zobchodované kontrakty</b> <i>Traded Contracts (MW)</i>	<b>Objem Value</b> <i>(MWh)</i>	<b>Objem Value</b> <i>(EUR)</i>
<b>Hours</b>	0	0	0	0,00

## Statistické údaje / Statistical data

### Měsíční statistiky obchodování v roce 2008 / Monthly Trading Statistics in 2008

#### 1.) Futures kontrakty / Futures Contracts

Měsíc Month	Base Load			Peak Load			Celkem / Total		
	Počet kontraktů Number of Contracts (MW)	Objem Value (MWh)	Objem Value (EUR)	Počet kontraktů Number of Contracts (MW)	Objem Value (MWh)	Objem Value (EUR)	Počet kontraktů Number of Contracts (MW)	Objem Value (MWh)	Objem Value (EUR)
01	470	902 065	54 318 445,25	130	56 760	4 684 149,00	600	958 825	59 002 594,25
02	316	806 254	49 277 739,75	100	58 620	4 636 449,00	416	864 874	53 914 188,75
03	336	820 000	50 347 087,25	55	28 800	2 337 765,00	391	848 800	52 684 852,25
04	420	1 009 625	64 934 266,50	165	67 980	5 793 507,00	585	1 077 605	70 727 773,50
05	890	2 183 405	156 331 416,75	380	199 260	20 258 214,00	1 270	2 382 665	176 589 630,75
06	1 395	3 925 415	311 375 761,75	470	160 740	18 483 686,40	1 865	4 086 155	329 859 448,15
07	1 469	4 435 219	368 651 472,45	300	290 280	33 878 422,80	1 769	4 725 499	402 529 895,25
08	829	2 148 860	174 416 581,50	85	107 100	12 354 909,00	914	2 255 960	186 771 490,50
09	1 091	3 045 270	250 372 454,50	160	310 680	35 169 576,00	1 251	3 355 950	285 542 030,50
10	1 610	3 329 156	259 435 146,25	415	459 780	50 273 115,00	2 025	3 788 936	309 708 261,25
11	1 016	2 140 449	136 767 069,25	360	331 560	30 487 104,00	1 376	2 472 009	167 254 173,25
12	1 375	5 672 248	326 408 177,20	205	237 840	19 971 879,00	1 580	5 910 088	346 380 056,20
<b>2008</b>	<b>11 217</b>	<b>30 417 966</b>	<b>2 202 635 618,40</b>	<b>2 825</b>	<b>2 309 400</b>	<b>238 328 776,20</b>	<b>14 042</b>	<b>32 727 366</b>	<b>2 440 964 394,60</b>

#### 2.) Spotový trh / SPOT Market

Měsíc Month	Celkem / Total		
	Počet kontraktů Number of Contracts (MW)	Objem Value (MWh)	Objem Value (EUR)
01			
02	205	205	13 509,00
03	420	420	27 516,56
04	327	327	26 685,60
05	883	10 206	661 848,60
06	1 495	20 049	1 661 323,71
07	2 268	28 659	2 169 222,26
08	2 253	20 427	1 397 519,79
09	1 099	8 637	806 901,02
10	0	0	0,00
11	140	3 240	233 382,00
12	40	960	75 360,00
<b>2008</b>	<b>9 130</b>	<b>93 130</b>	<b>7 073 268,54</b>

### Roční statistiky obchodování / Yearly Trading Statistics

Měsíc Month	Base Load			Peak Load			Celkem / Total		
	Počet kontraktů Number of Contracts (MW)	Objem Value (MWh)	Objem Value (EUR)	Počet kontraktů Number of Contracts (MW)	Objem Value (MWh)	Objem Value (EUR)	Počet kontraktů Number of Contracts (MW)	Objem Value (MWh)	Objem Value (EUR)
2007	3 558	33 313 386	1 811 764 101,58	1 168	1 054 932	86 059 623	4 726	34 368 318	1 897 823 724,58
2008									
2009									
2010									