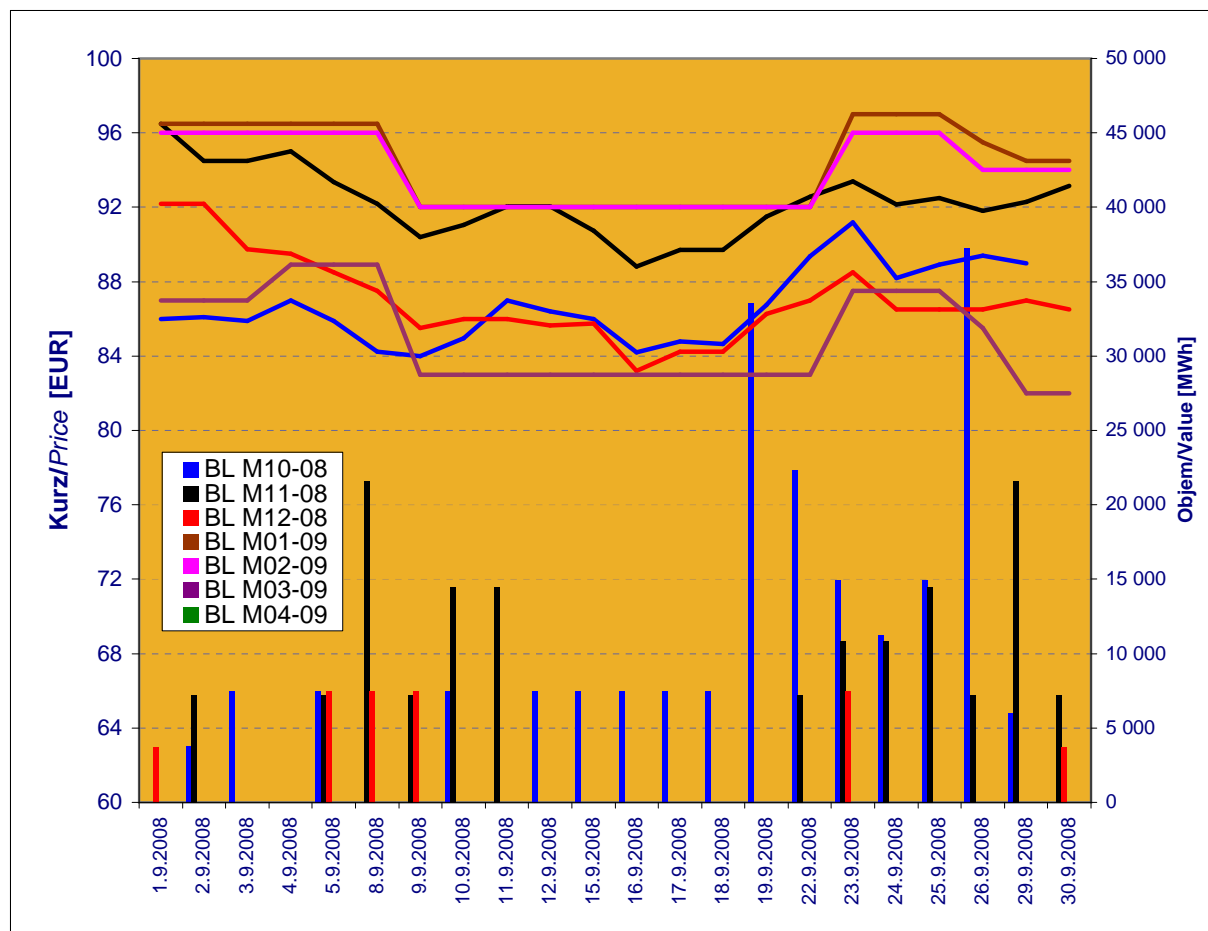




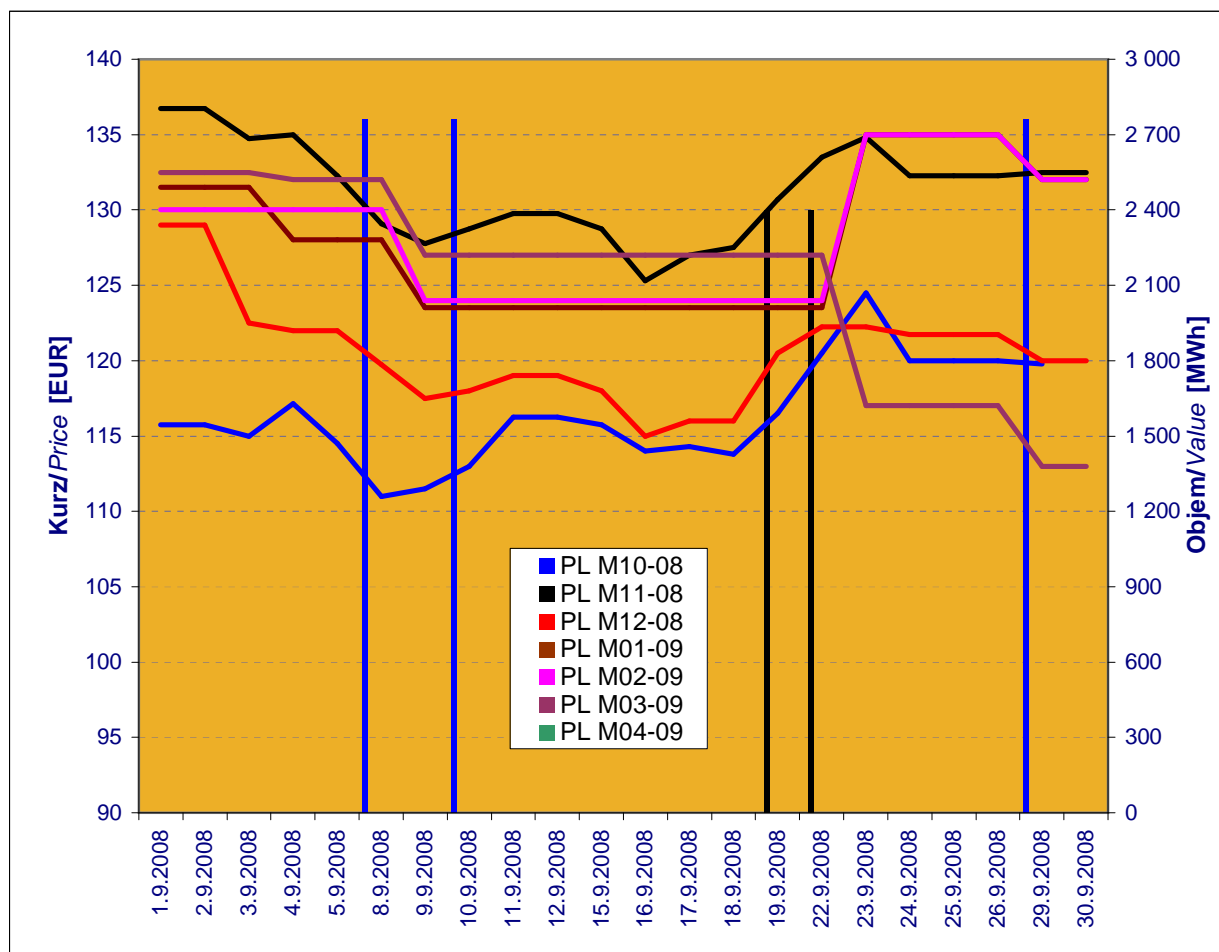
**MĚSÍČNÍ BASE LOAD FUTURES PRODUKTY**  
**MONTHLY BASE LOAD FUTURES PRODUCTS**

Produkt Product	Počet obchodů Number of Trades	Zobchodované kontrakty Traded Contracts (MW)	Objem Value (MWh)	Objem Value (EUR)
BL M10 - 08	63	273	203 385	17 822 448,75
BL M11 - 08	44	210	151 200	13 951 440,00
BL M12 - 08	12	50	37 200	3 271 740,00
BL M01 - 09	0	0	0	0,00
BL M02 - 09	0	0	0	0,00
BL M03 - 09	0	0	0	0,00
BL M04 - 09	0	0	0	0,00



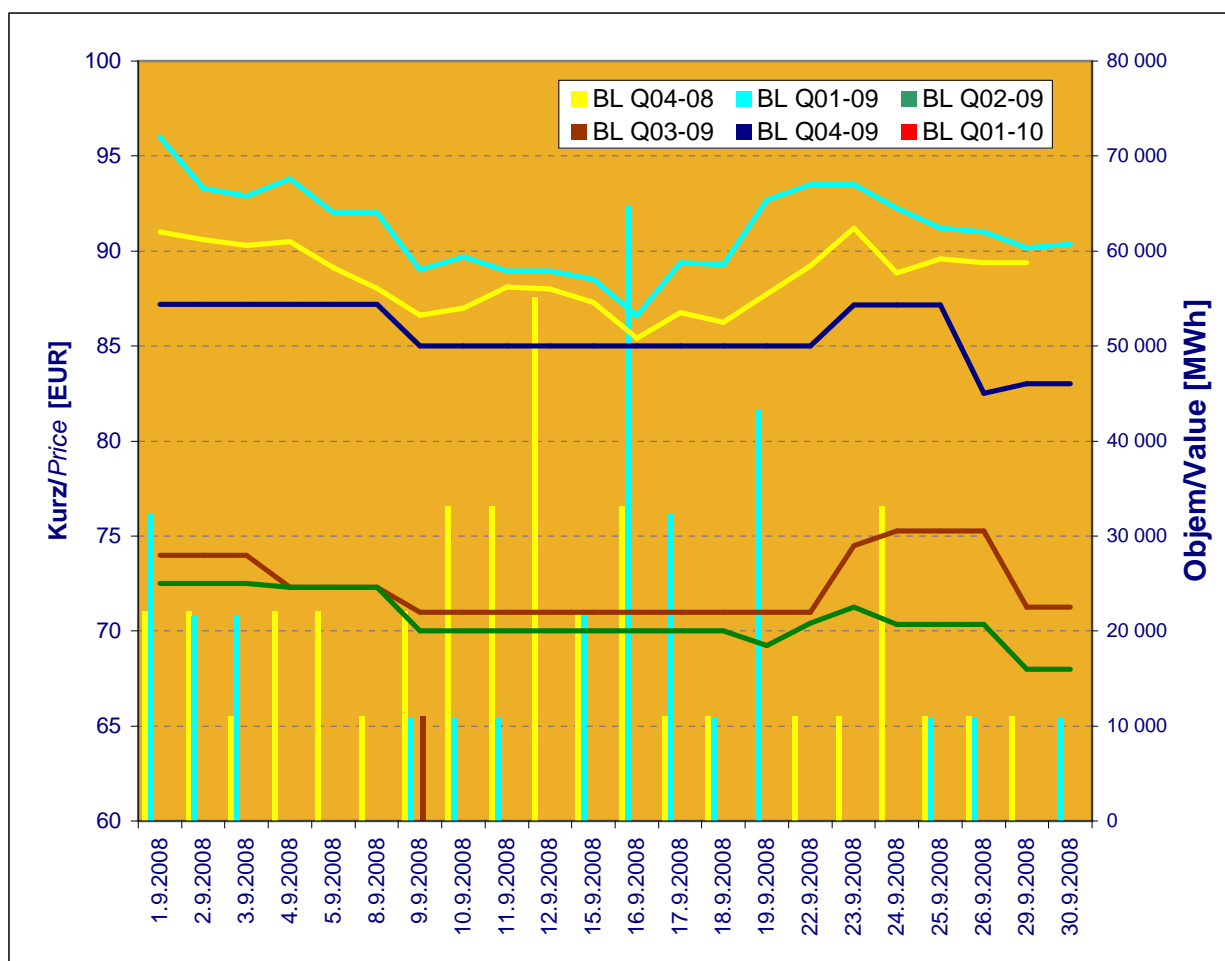
**MĚSÍČNÍ PEAK LOAD FUTURES PRODUKTY**  
**MONTHLY PEAK LOAD FUTURES PRODUCTS**

Produkt Product	Počet obchodů Number of Trades	Zobchodované kontrakty Traded Contracts (MW)	Objem Value (MWh)	Objem Value (EUR)
PL M10-08	8	30	8 280	946 680,00
PL M11-08	6	20	4 800	633 000,00
PL M12-08	0	0	0	0,00
PL M01-09	0	0	0	0,00
PL M02-09	0	0	0	0,00
PL M03-09	0	0	0	0,00
PL M04-09	0	0	0	0,00



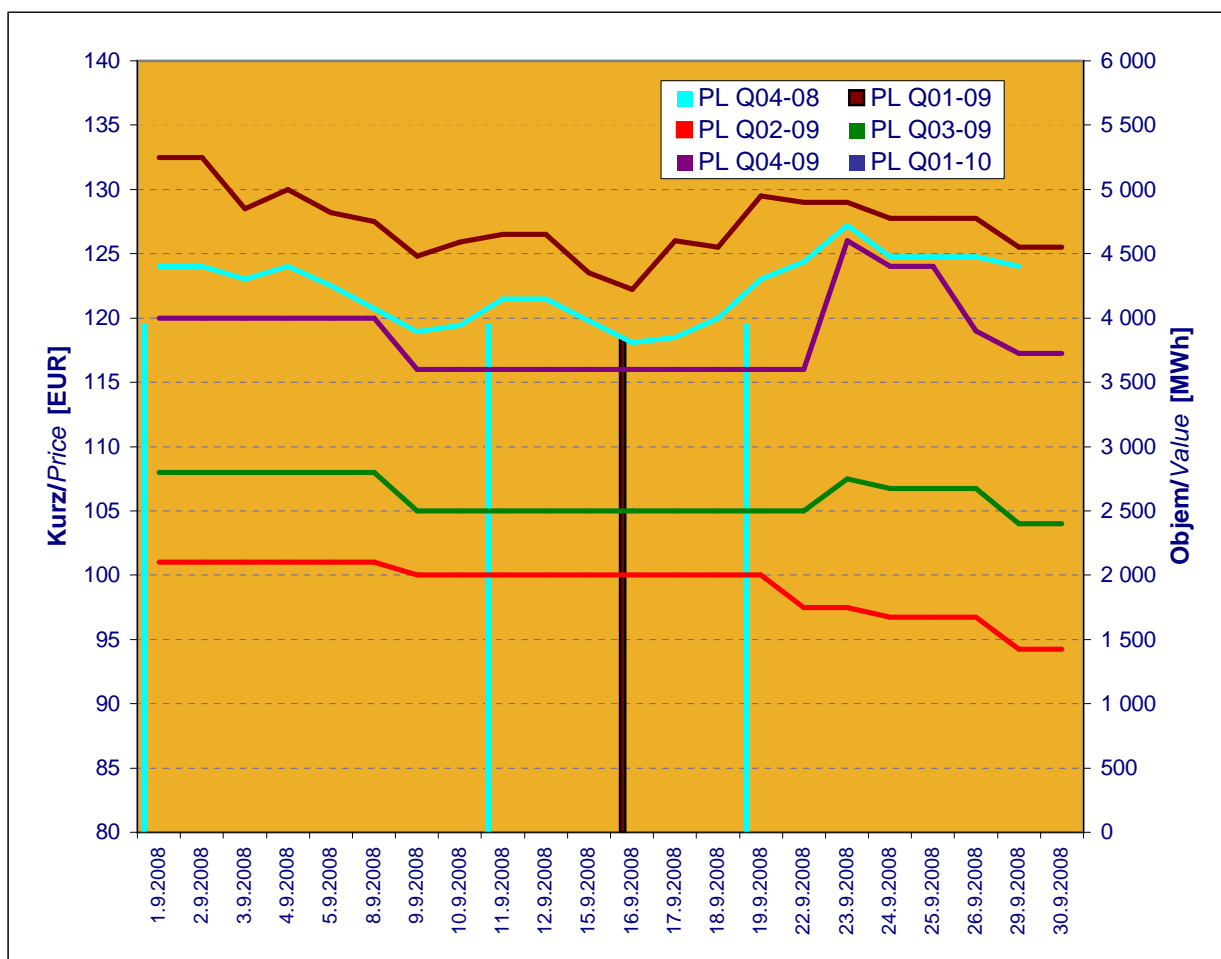
**ČTVRTLETNÍ BASE LOAD FUTURES PRODUKTY**  
**QUARTERLY BASE LOAD FUTURES PRODUCTS**

Produkt Product	Počet obchodů Number of Trades	Zobchodované kontrakty Traded Contracts (MW)	Objem Value (MWh)	Objem Value (EUR)
BL Q04-08	75	190	419 710	37 126 110,75
BL Q01-09	57	145	313 055	28 431 871,00
BL Q02-09	0	0	0	0,00
BL Q03-09	2	5	11 040	805 920,00
BL Q04-09	0	0	0	0,00
BL Q01-10	0	0	0	0,00



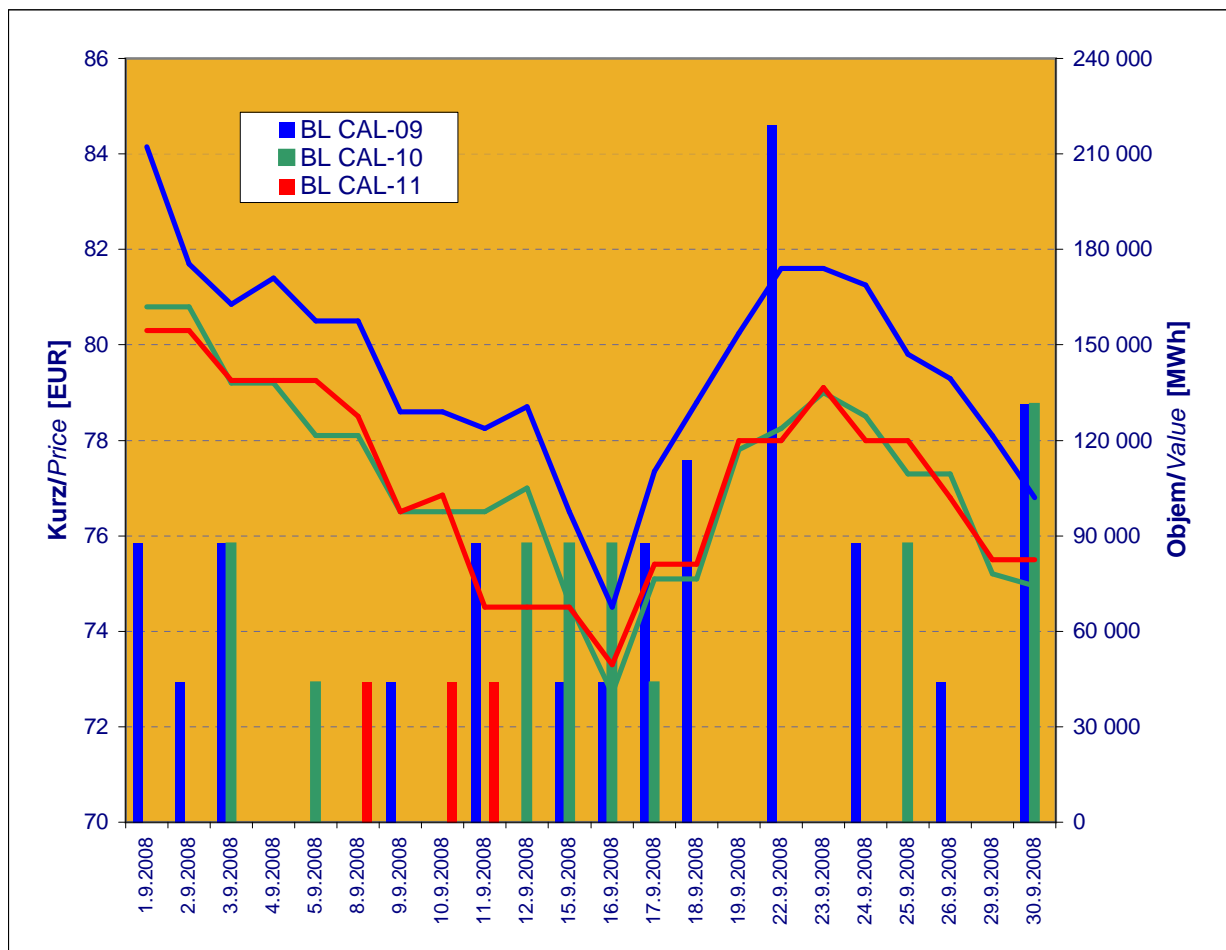
**ČTVRTLETNÍ PEAK LOAD FUTURES PRODUKTY**  
**QUARTERLY PEAK LOAD FUTURES PRODUCTS**

Produkt Product	Počet obchodů Number of Trades	Zobchodované kontrakty Traded Contracts (MW)	Objem Value (MWh)	Objem Value (EUR)
PL Q04-08	6	15	11 880	1 459 260,00
PL Q01-09	2	5	3 840	469 248,00
PL Q02-09	0	0	0	0,00
PL Q03-09	0	0	0	0,00
PL Q04-09	0	0	0	0,00
PL Q01-10	0	0	0	0,00



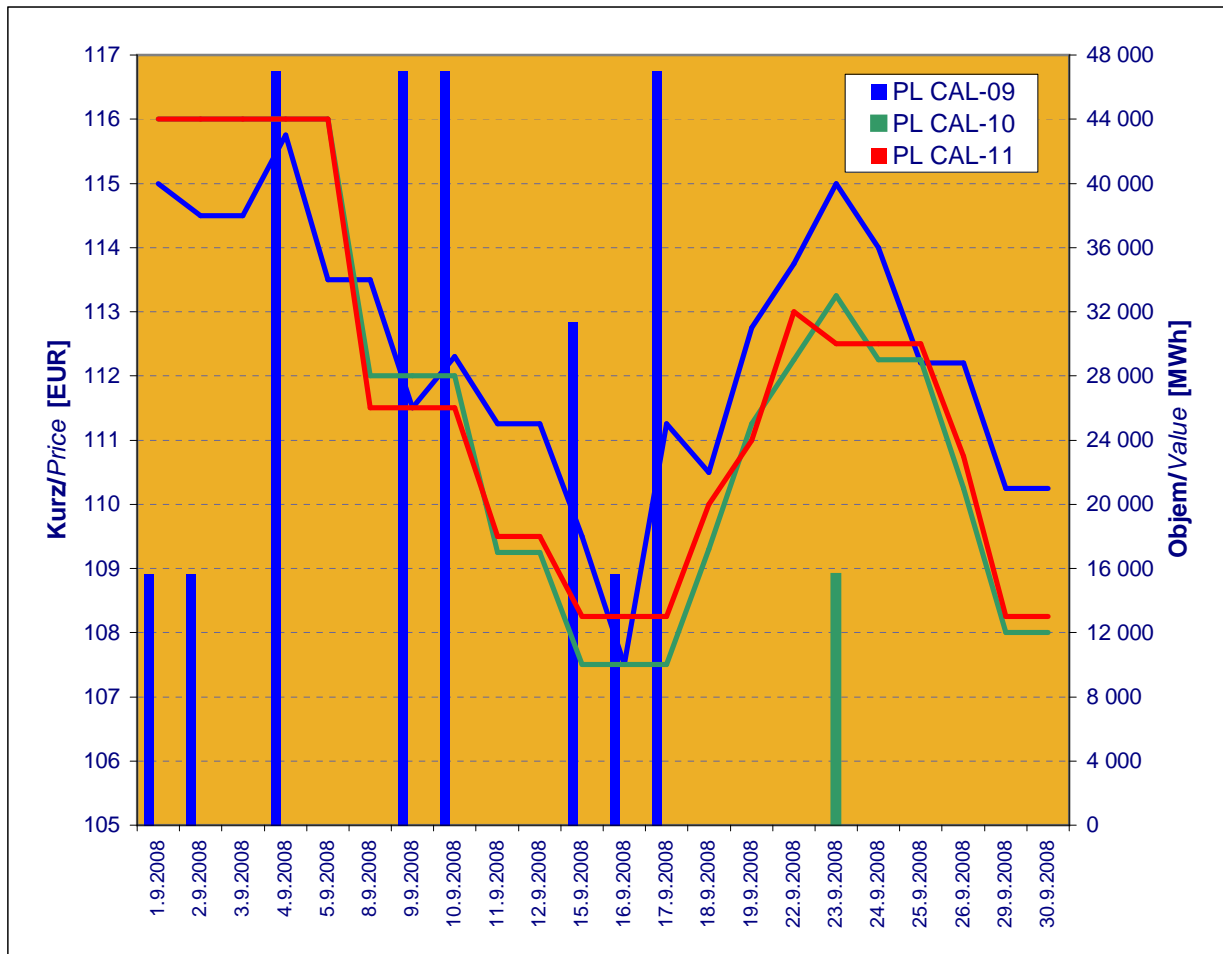
**ROČNÍ BASE LOAD FUTURES PRODUKTY**  
**YEARLY BASE LOAD FUTURES PRODUCTS**

Produkt Product	Počet obchodů Number of Trades	Zobchodované kontrakty Traded Contracts (MW)	Objem Value (MWh)	Objem Value (EUR)
BL CAL-09	51	128	1 121 280	89 136 504,00
BL CAL-10	29	75	657 000	49 758 990,00
BL CAL-11	5	15	131 400	10 067 430,00



**ROČNÍ PEAK LOAD FUTURES PRODUKTY**  
**YEARLY PEAK LOAD FUTURES PRODUCTS**

Produkt Product	Počet obchodů Number of Trades	Zobchodované kontrakty Traded Contracts (MW)	Objem Value (MWh)	Objem Value (EUR)
PL CAL-09	34	85	266 220	29 887 893,00
PL CAL-10	1	5	15 660	1 773 495,00
PL CAL-11	0	0	0	0,00



**SPOTOVÝ TRH**  
**SPOT MARKET**

**DENNÍ PRODUKTY**  
**DAILY PRODUCTS**

<b>Produkt</b> <i>Product</i>	<b>Počet obchodů</b> <i>Number of Trades</i>	<b>Zobchodované kontrakty</b> <i>Traded Contracts (MW)</i>	<b>Objem Value</b> <i>(MWh)</i>	<b>Objem Value</b> <i>(EUR)</i>
<b>Base Load</b>	74	322	7 728	715 266,00
<b>Peak Load</b>	4	12	144	16 152,00

**HODINOVÉ PRODUKTY**  
**HOURLY PRODUCTS**

<b>Produkt</b> <i>Product</i>	<b>Počet obchodů</b> <i>Number of Trades</i>	<b>Zobchodované kontrakty</b> <i>Traded Contracts (MW)</i>	<b>Objem Value</b> <i>(MWh)</i>	<b>Objem Value</b> <i>(EUR)</i>
<b>Hours</b>	112	765	765	75 483,02

## Statistické údaje / Statistical data

### Měsíční statistiky obchodování v roce 2008 / Monthly Trading Statistics in 2008

#### 1.) Futures kontrakty / Futures Contracts

Měsíc Month	Base Load			Peak Load			Celkem / Total		
	Počet kontraktů Number of Contracts (MW)	Objem Value (MWh)	Objem Value (EUR)	Počet kontraktů Number of Contracts (MW)	Objem Value (MWh)	Objem Value (EUR)	Počet kontraktů Number of Contracts (MW)	Objem Value (MWh)	Objem Value (EUR)
01	470	902 065	54 318 445,25	130	56 760	4 684 149,00	600	958 825	59 002 594,25
02	316	806 254	49 277 739,75	100	58 620	4 636 449,00	416	864 874	53 914 188,75
03	336	820 000	50 347 087,25	55	28 800	2 337 765,00	391	848 800	52 684 852,25
04	420	1 009 625	64 934 266,50	165	67 980	5 793 507,00	585	1 077 605	70 727 773,50
05	890	2 183 405	156 331 416,75	380	199 260	20 258 214,00	1 270	2 382 665	176 589 630,75
06	1 395	3 925 415	311 375 761,75	470	160 740	18 483 686,40	1 865	4 086 155	329 859 448,15
07	1 469	4 435 219	368 651 472,45	300	290 280	33 878 422,80	1 769	4 725 499	402 529 895,25
08	829	2 148 860	174 416 581,50	85	107 100	12 354 909,00	914	2 255 960	186 771 490,50
09	1 091	3 045 270	250 372 454,50	160	310 680	35 169 576,00	1 251	3 355 950	285 542 030,50
10									
11									
12									
<b>2008</b>	<b>7 216</b>	<b>19 276 113</b>	<b>1 480 025 225,70</b>	<b>1 845</b>	<b>1 280 220</b>	<b>137 596 678,20</b>	<b>9 061</b>	<b>20 556 333</b>	<b>1 617 621 903,90</b>

#### 2.) Spotový trh / SPOT Market

Měsíc Month	Celkem / Total		
	Počet kontraktů Number of Contracts (MW)	Objem Value (MWh)	Objem Value (EUR)
01			
02	205	205	13 509,00
03	420	420	27 516,56
04	327	327	26 685,60
05	883	10 206	661 848,60
06	1 495	20 049	1 661 323,71
07	2 268	28 659	2 169 222,26
08	2 253	20 427	1 397 519,79
09	1 099	8 637	806 901,02
10			
11			
12			
<b>2008</b>	<b>8 950</b>	<b>88 930</b>	<b>6 764 526,54</b>

### Roční statistiky obchodování / Yearly Trading Statistics

Měsíc Month	Base Load			Peak Load			Celkem / Total		
	Počet kontraktů Number of Contracts (MW)	Objem Value (MWh)	Objem Value (EUR)	Počet kontraktů Number of Contracts (MW)	Objem Value (MWh)	Objem Value (EUR)	Počet kontraktů Number of Contracts (MW)	Objem Value (MWh)	Objem Value (EUR)
2007	3 558	33 313 386	1 811 764 101,58	1 168	1 054 932	86 059 623	4 726	34 368 318	1 897 823 724,58
2008									
2009									
2010									