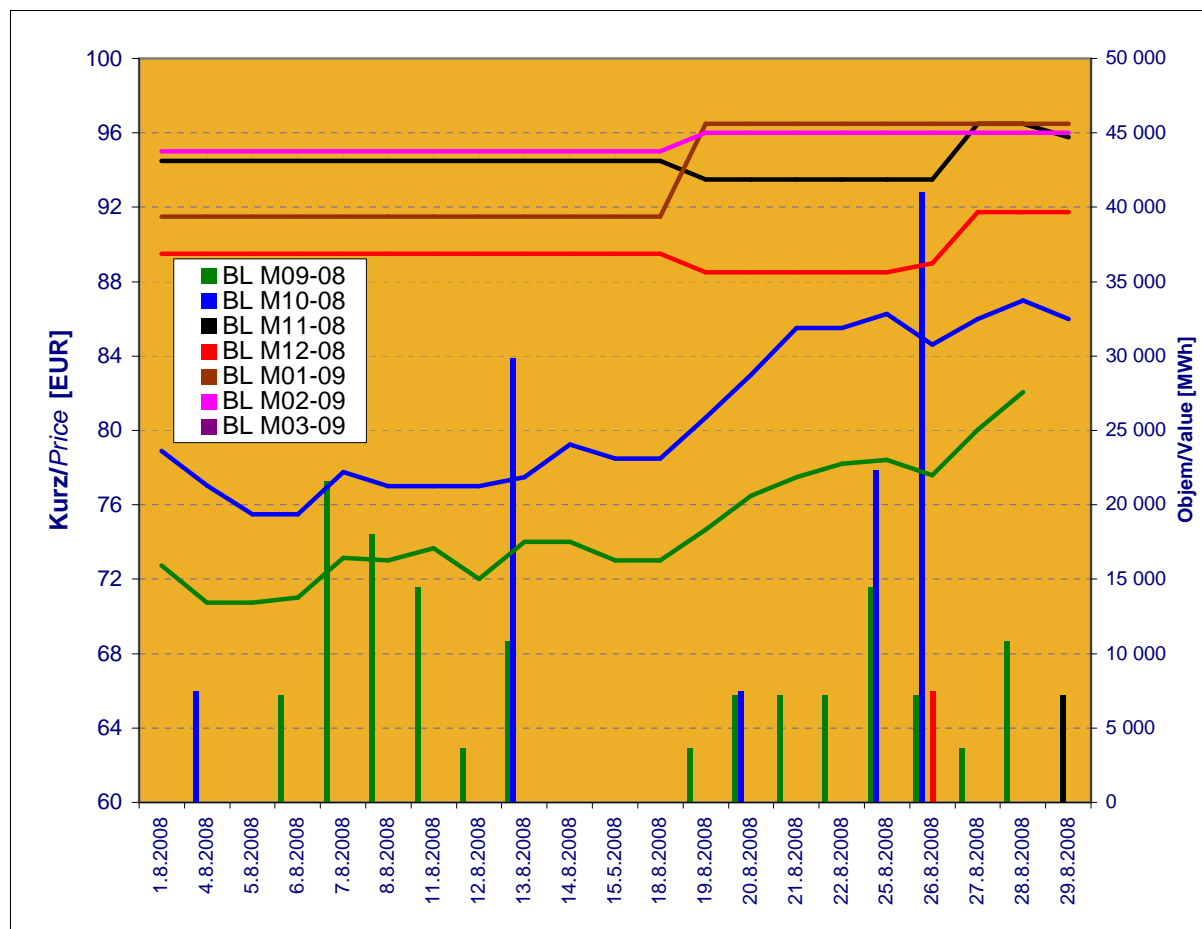




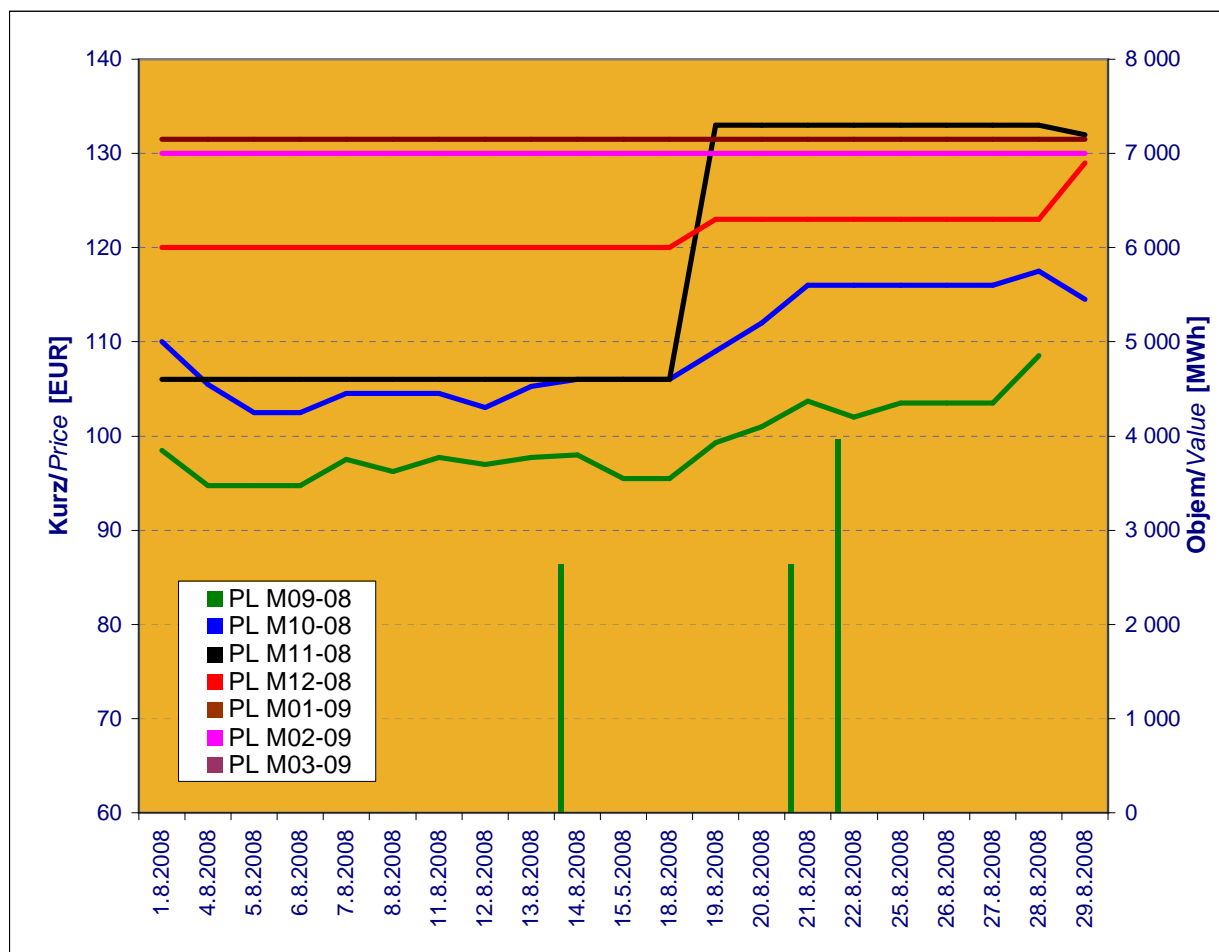
MĚSÍČNÍ BASE LOAD FUTURES PRODUKTY
MONTHLY BASE LOAD FUTURES PRODUCTS

Produkt Product	Počet obchodů Number of Trades	Zobchodované kontrakty Traded Contracts (MW)	Objem Value (MWh)	Objem Value (EUR)
BL M09 - 08	48	190	136 800	10 317 420,00
BL M10 - 08	27	145	108 025	8 941 490,00
BL M11 - 08	2	10	7 200	689 400,00
BL M12 - 08	2	10	7 440	662 160,00
BL M01 - 09	0	0	0	0,00
BL M02 - 09	0	0	0	0,00
BL M03 - 09	0	0	0	0,00



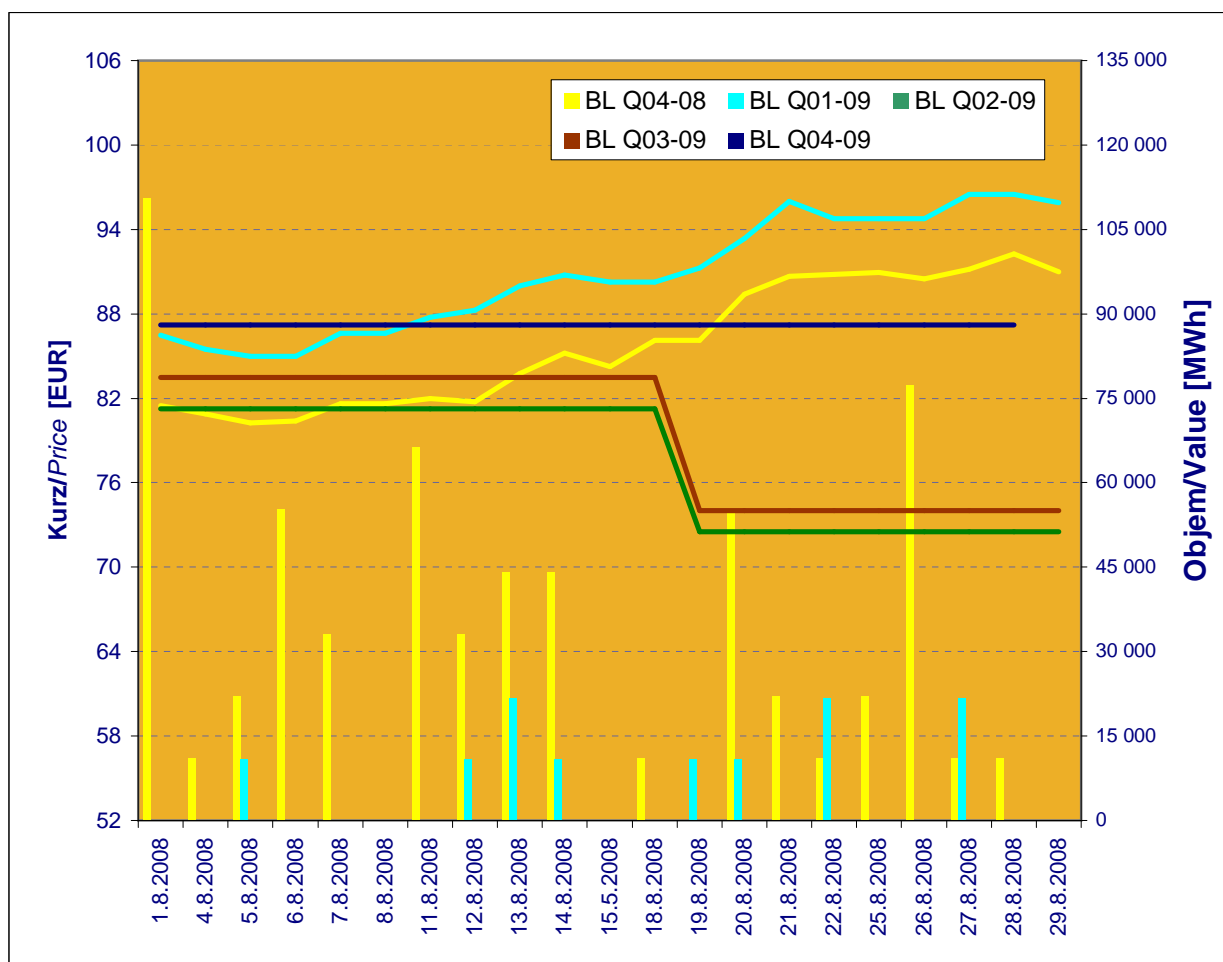
MĚSÍČNÍ PEAK LOAD FUTURES PRODUKTY
MONTHLY PEAK LOAD FUTURES PRODUCTS

Produkt Product	Počet obchodů Number of Trades	Zobchodované kontrakty Traded Contracts (MW)	Objem Value (MWh)	Objem Value (EUR)
PL M09-08	8	35	9 240	936 408,00
PL M10-08	0	0	0	0,00
PL M11-08	0	0	0	0,00
PL M12-08	0	0	0	0,00
PL M01-09	0	0	0	0,00
PL M02-09	0	0	0	0,00
PL M03-09	0	0	0	0,00



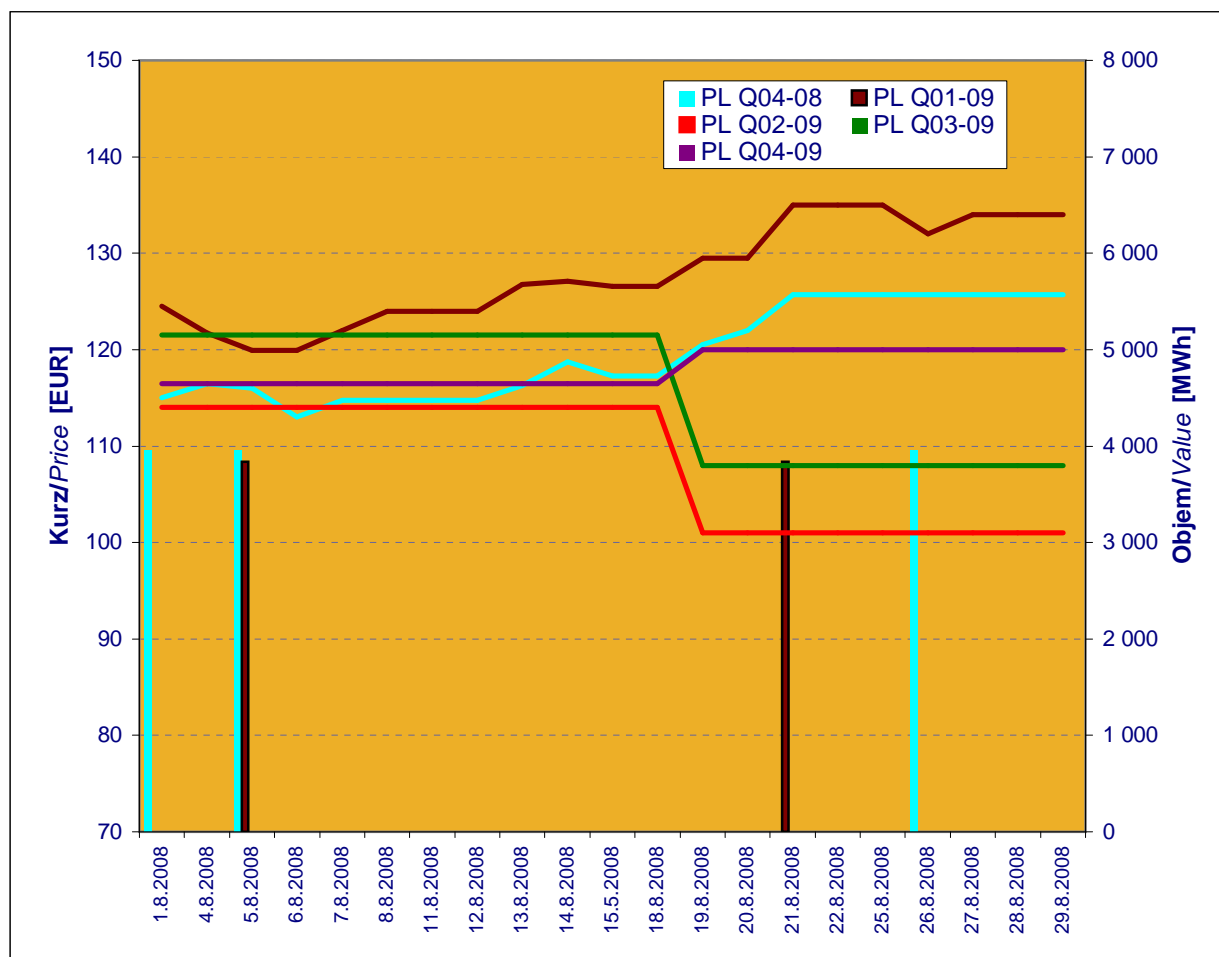
ČTVRTLETNÍ BASE LOAD FUTURES PRODUKTY
QUARTERLY BASE LOAD FUTURES PRODUCTS

Produkt Product	Počet obchodů Number of Trades	Zobchodované kontrakty Traded Contracts (MW)	Objem Value (MWh)	Objem Value (EUR)
BL Q04-08	116	290	640 610	54 286 727,25
BL Q01-09	22	55	118 745	10 906 728,25
BL Q02-09	0	0	0	0,00
BL Q03-09	0	0	0	0,00
BL Q04-09	0	0	0	0,00



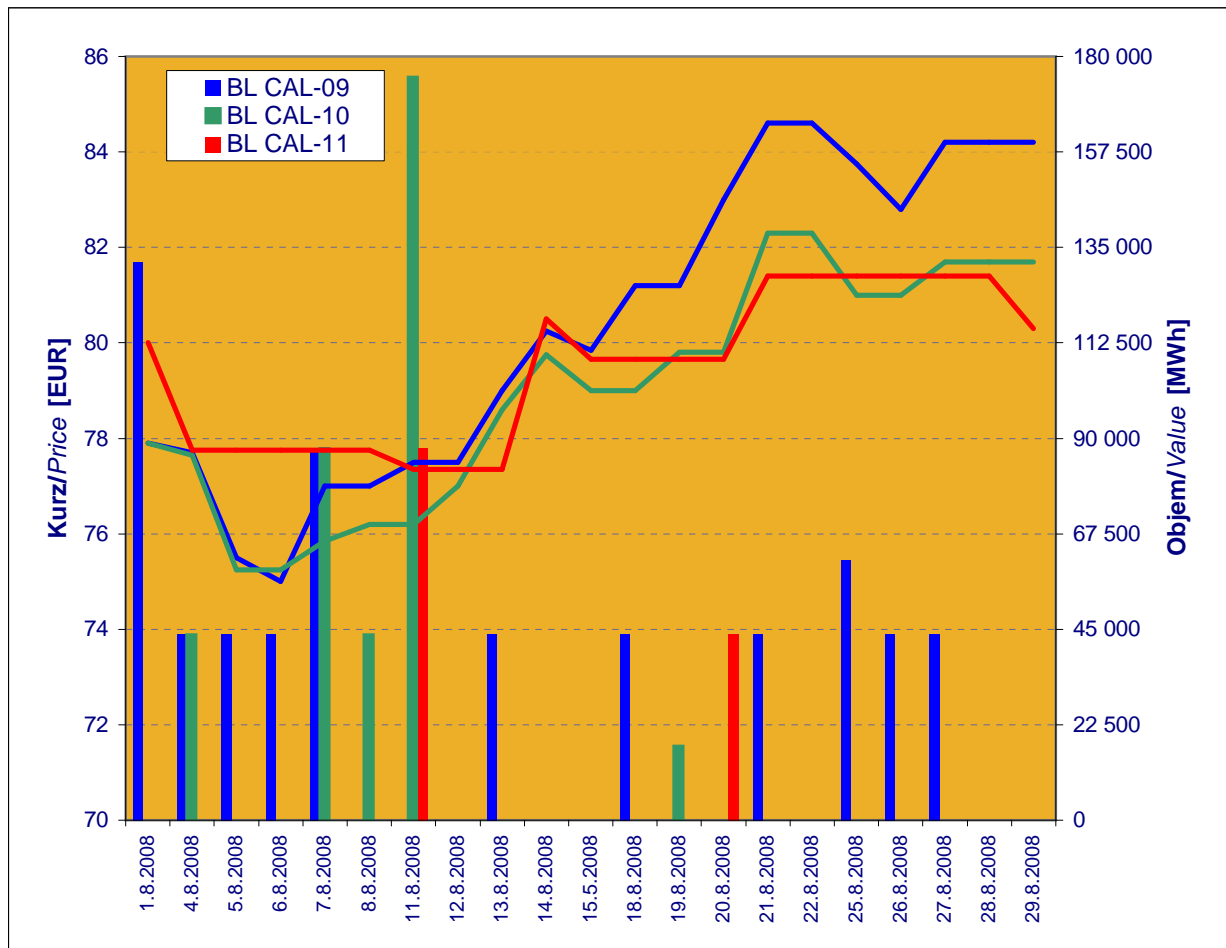
ČTVRTLETNÍ PEAK LOAD FUTURES PRODUKTY
QUARTERLY PEAK LOAD FUTURES PRODUCTS

Produkt Product	Počet obchodů Number of Trades	Zobchodované kontrakty Traded Contracts (MW)	Objem Value (MWh)	Objem Value (EUR)
PL Q04-08	5	15	11 880	1 407 780,00
PL Q01-09	4	10	7 680	978 816,00
PL Q02-09	0	0	0	0,00
PL Q03-09	0	0	0	0,00
PL Q04-09	0	0	0	0,00



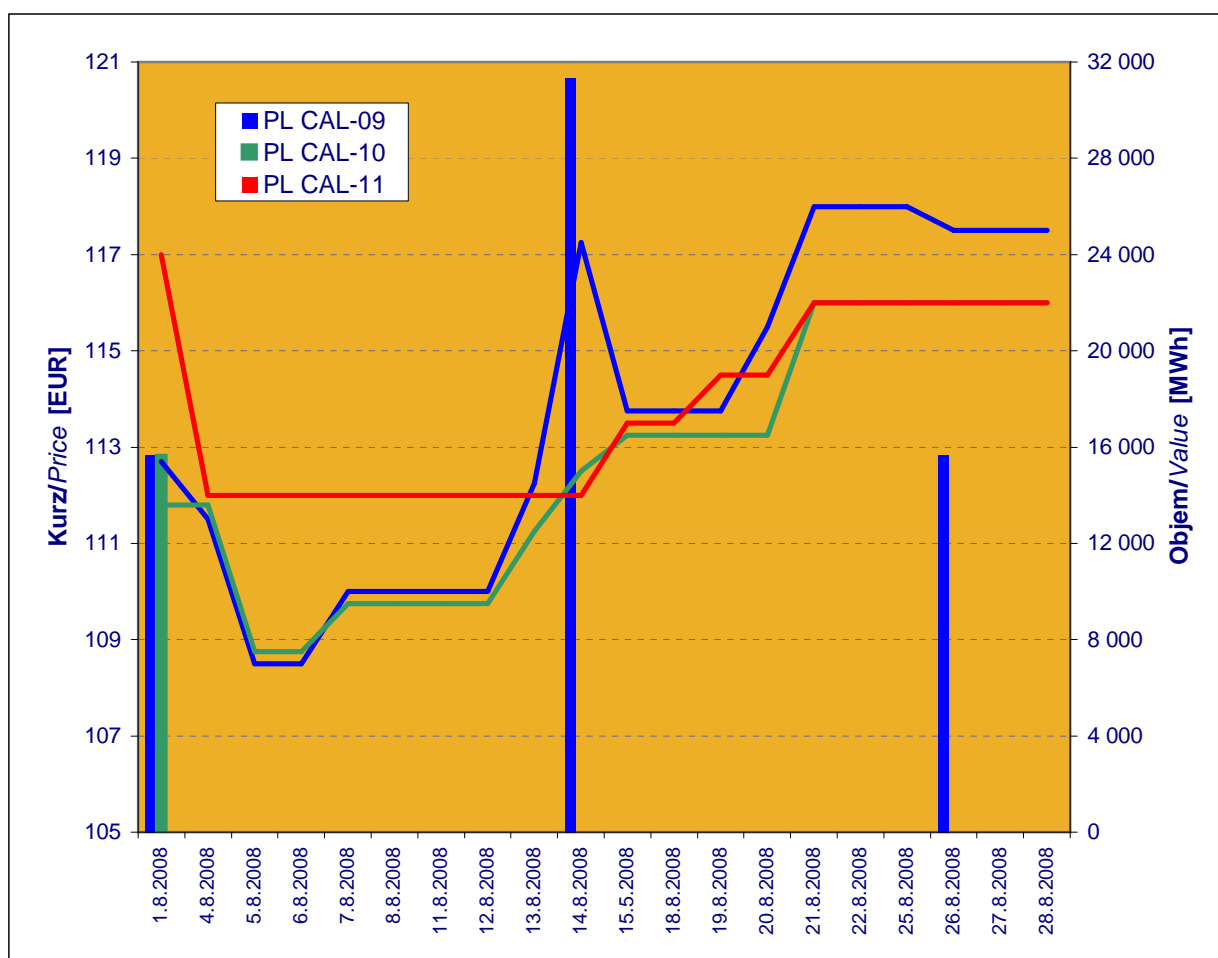
ROČNÍ BASE LOAD FUTURES PRODUKTY
YEARLY BASE LOAD FUTURES PRODUCTS

Produkt Product	Počet obchodů Number of Trades	Zobchodované kontrakty Traded Contracts (MW)	Objem Value (MWh)	Objem Value (EUR)
BL CAL-09	31	72	630 720	50 157 570,00
BL CAL-10	12	42	367 920	28 173 036,00
BL CAL-11	4	15	131 400	10 282 050,00



ROČNÍ PEAK LOAD FUTURES PRODUKTY
YEARLY PEAK LOAD FUTURES PRODUCTS

Produkt Product	Počet obchodů Number of Trades	Zobchodované kontrakty Traded Contracts (MW)	Objem Value (MWh)	Objem Value (EUR)
PL CAL-09	8	20	62 640	7 281 117,00
PL CAL-10	2	5	15 660	1 750 788,00
PL CAL-11	0	0	0	0,00



SPOTOVÝ TRH
SPOT MARKET

DENNÍ PRODUKTY
DAILY PRODUCTS

Produkt <i>Product</i>	Počet obchodů <i>Number of Trades</i>	Zobchodované kontrakty <i>Traded Contracts (MW)</i>	Objem Value <i>(MWh)</i>	Objem Value <i>(EUR)</i>
Base Load	152	783	18 792	1 284 117,60
Peak Load	4	15	180	13 440,00

HODINOVÉ PRODUKTY
HOURLY PRODUCTS

Produkt <i>Product</i>	Počet obchodů <i>Number of Trades</i>	Zobchodované kontrakty <i>Traded Contracts (MW)</i>	Objem Value <i>(MWh)</i>	Objem Value <i>(EUR)</i>
Hours	209	1 455	1 455	99 962,19

Statistické údaje / Statistical data

Měsíční statistiky obchodování v roce 2008 / Monthly Trading Statistics in 2008

1.) Futures kontrakty / Futures Contracts

Měsíc Month	Base Load			Peak Load			Celkem / Total		
	Počet kontraktů Number of Contracts (MW)	Objem Value (MWh)	Objem Value (EUR)	Počet kontraktů Number of Contracts (MW)	Objem Value (MWh)	Objem Value (EUR)	Počet kontraktů Number of Contracts (MW)	Objem Value (MWh)	Objem Value (EUR)
01	470	902 065	54 318 445,25	130	56 760	4 684 149,00	600	958 825	59 002 594,25
02	316	806 254	49 277 739,75	100	58 620	4 636 449,00	416	864 874	53 914 188,75
03	336	820 000	50 347 087,25	55	28 800	2 337 765,00	391	848 800	52 684 852,25
04	420	1 009 625	64 934 266,50	165	67 980	5 793 507,00	585	1 077 605	70 727 773,50
05	890	2 183 405	156 331 416,75	380	199 260	20 258 214,00	1 270	2 382 665	176 589 630,75
06	1 395	3 925 415	311 375 761,75	470	160 740	18 483 686,40	1 865	4 086 155	329 859 448,15
07	1 469	4 435 219	368 651 472,45	300	290 280	33 878 422,80	1 769	4 725 499	402 529 895,25
08	829	2 148 860	174 416 581,50	85	107 100	12 354 909,00	914	2 255 960	186 771 490,50
09									
10									
11									
12									
2008	6 125	16 230 843	1 229 652 771,20	1 685	969 540	102 427 102,20	7 810	17 200 383	1 332 079 873,40

2.) Spotový trh / SPOT Market

Měsíc Month	Celkem / Total		
	Počet kontraktů Number of Contracts (MW)	Objem Value (MWh)	Objem Value (EUR)
01			
02	205	205	13 509,00
03	420	420	27 516,56
04	327	327	26 685,60
05	883	10 206	661 848,60
06	1 495	20 049	1 661 323,71
07	2 268	28 659	2 169 222,26
08	2 253	20 427	1 397 519,79
09			
10			
11			
12			
2008	7 851	80 293	5 957 625,52

Roční statistiky obchodování / Yearly Trading Statistics

Měsíc Month	Base Load			Peak Load			Celkem / Total		
	Počet kontraktů Number of Contracts (MW)	Objem Value (MWh)	Objem Value (EUR)	Počet kontraktů Number of Contracts (MW)	Objem Value (MWh)	Objem Value (EUR)	Počet kontraktů Number of Contracts (MW)	Objem Value (MWh)	Objem Value (EUR)
2007	3 558	33 313 386	1 811 764 101,58	1 168	1 054 932	86 059 623	4 726	34 368 318	1 897 823 724,58
2008									
2009									
2010									