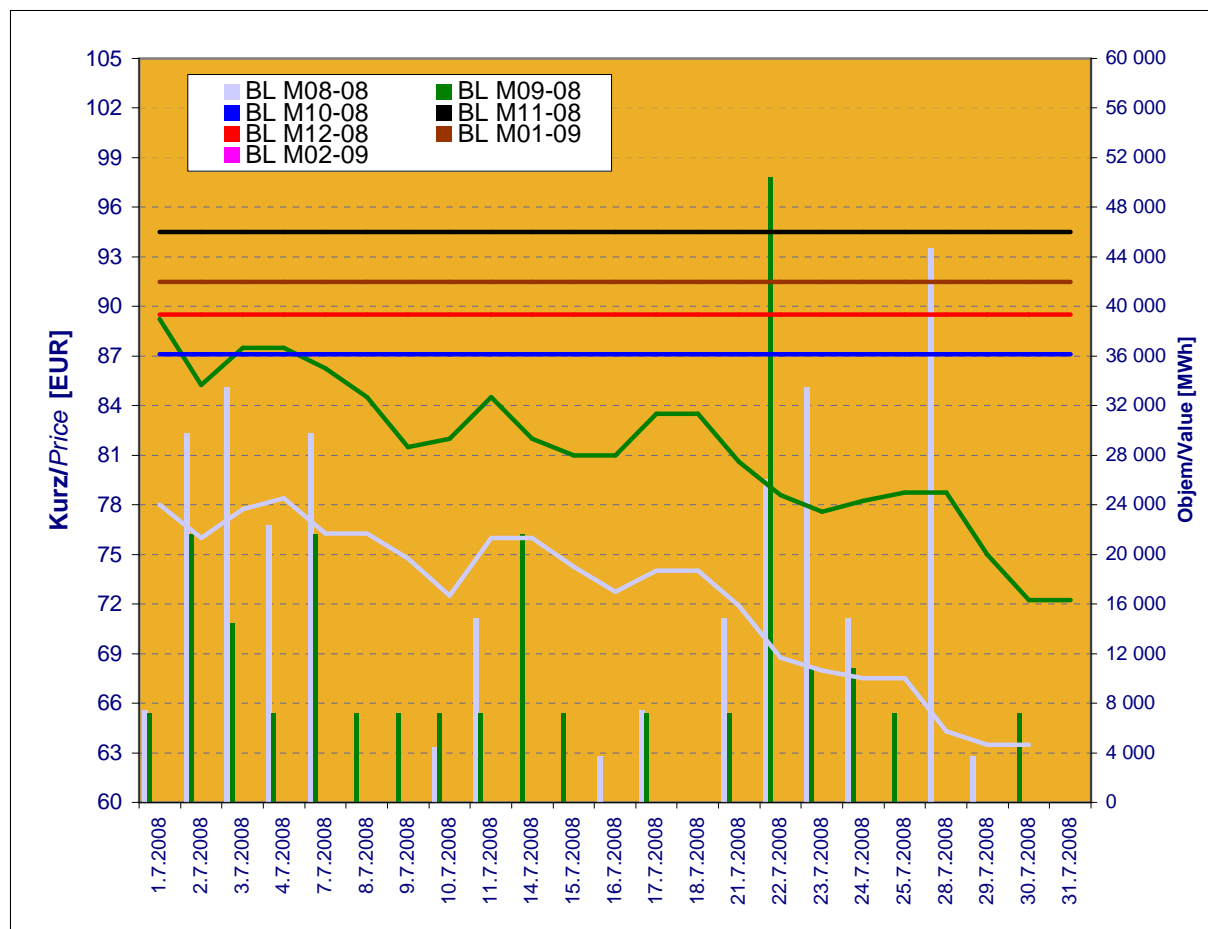




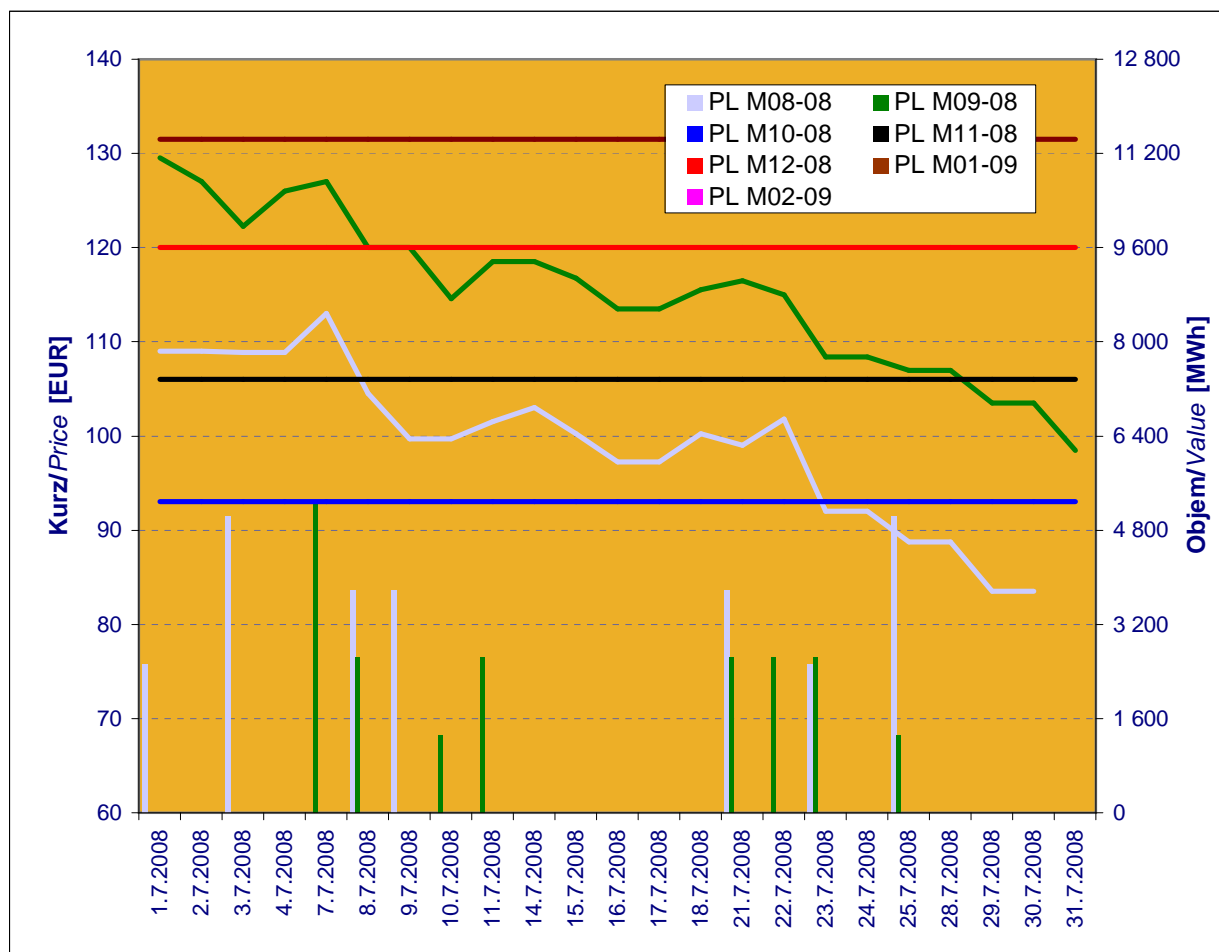
MĚSÍČNÍ BASE LOAD FUTURES PRODUKTY
MONTHLY BASE LOAD FUTURES PRODUCTS

Produkt Product	Počet obchodů Number of Trades	Zobchodované kontrakty Traded Contracts (MW)	Objem Value (MWh)	Objem Value (EUR)
BL M08 - 08	86	391	290 904	21 007 993,20
BL M09 - 08	66	320	230 400	18 932 868,00
BL M10 - 08	0	0	0	0,00
BL M11 - 08	0	0	0	0,00
BL M12 - 08	0	0	0	0,00
BL M01 - 09	0	0	0	0,00
BL M02 - 09	0	0	0	0,00



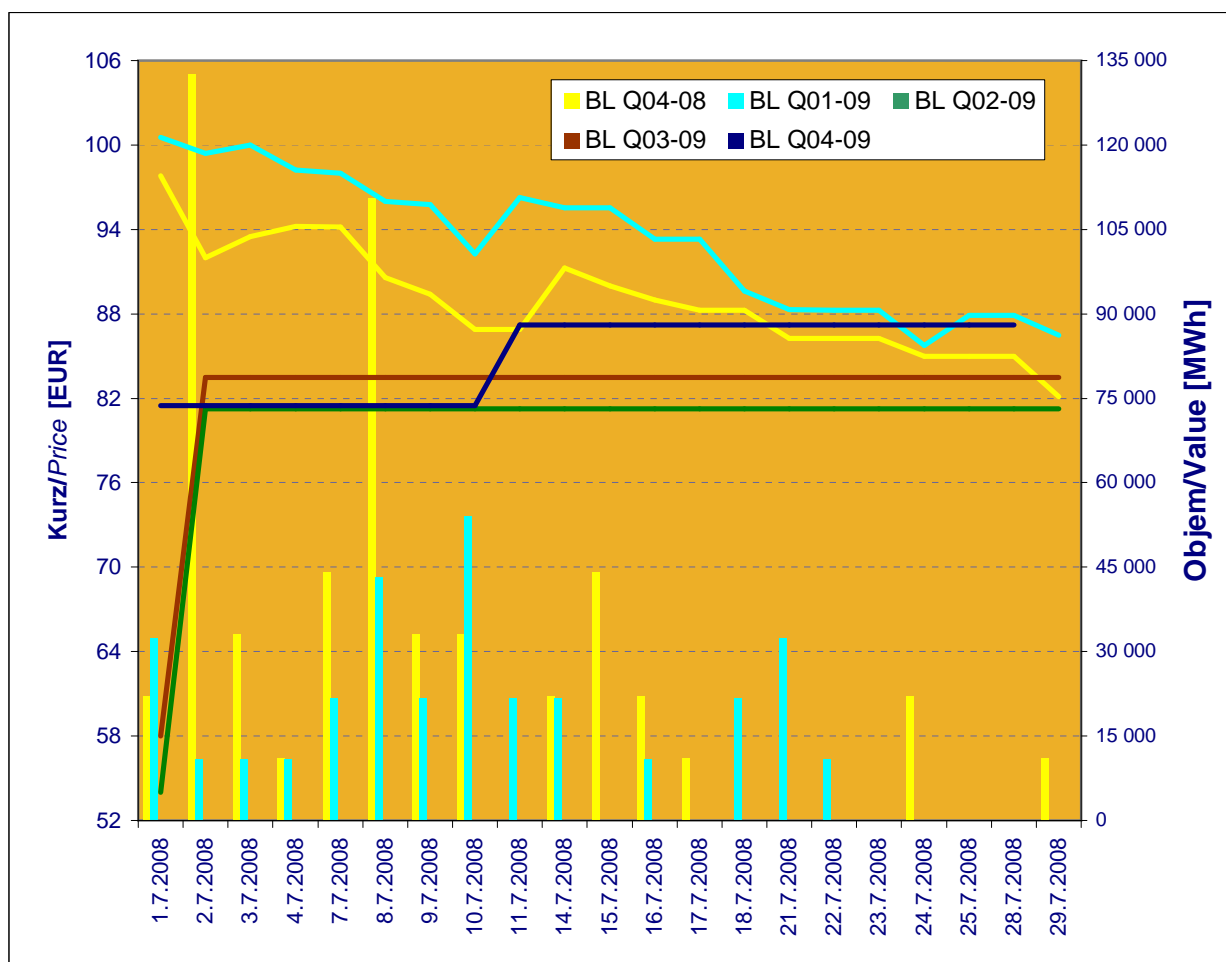
MĚSÍČNÍ PEAK LOAD FUTURES PRODUKTY
MONTHLY PEAK LOAD FUTURES PRODUCTS

Produkt Product	Počet obchodů Number of Trades	Zobchodované kontrakty Traded Contracts (MW)	Objem Value (MWh)	Objem Value (EUR)
PL M08-08	26	105	26 460	2 660 628,60
PL M09-08	18	80	21 120	2 488 675,20
PL M10-08	0	0	0	0,00
PL M11-08	0	0	0	0,00
PL M12-08	0	0	0	0,00
PL M01-09	0	0	0	0,00
PL M02-09	0	0	0	0,00



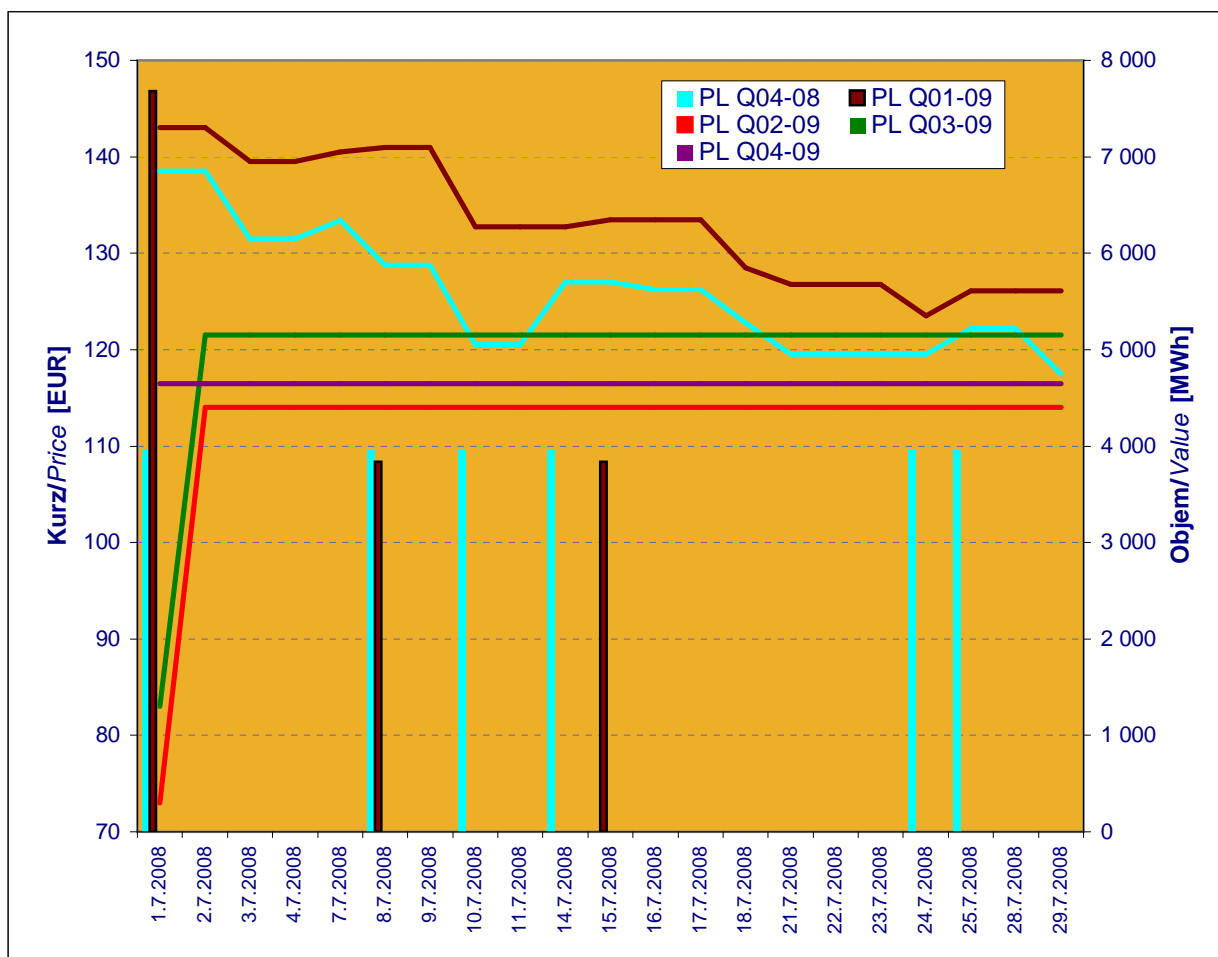
ČTVRTLETNÍ BASE LOAD FUTURES PRODUKTY
QUARTERLY BASE LOAD FUTURES PRODUCTS

Produkt Product	Počet obchodů Number of Trades	Zobchodované kontrakty Traded Contracts (MW)	Objem Value (MWh)	Objem Value (EUR)
BL Q04-08	106	265	585 385	53 551 682,50
BL Q01-09	58	150	323 850	30 733 904,75
BL Q02-09	0	0	0	0,00
BL Q03-09	0	0	0	0,00
BL Q04-09	0	0	0	0,00



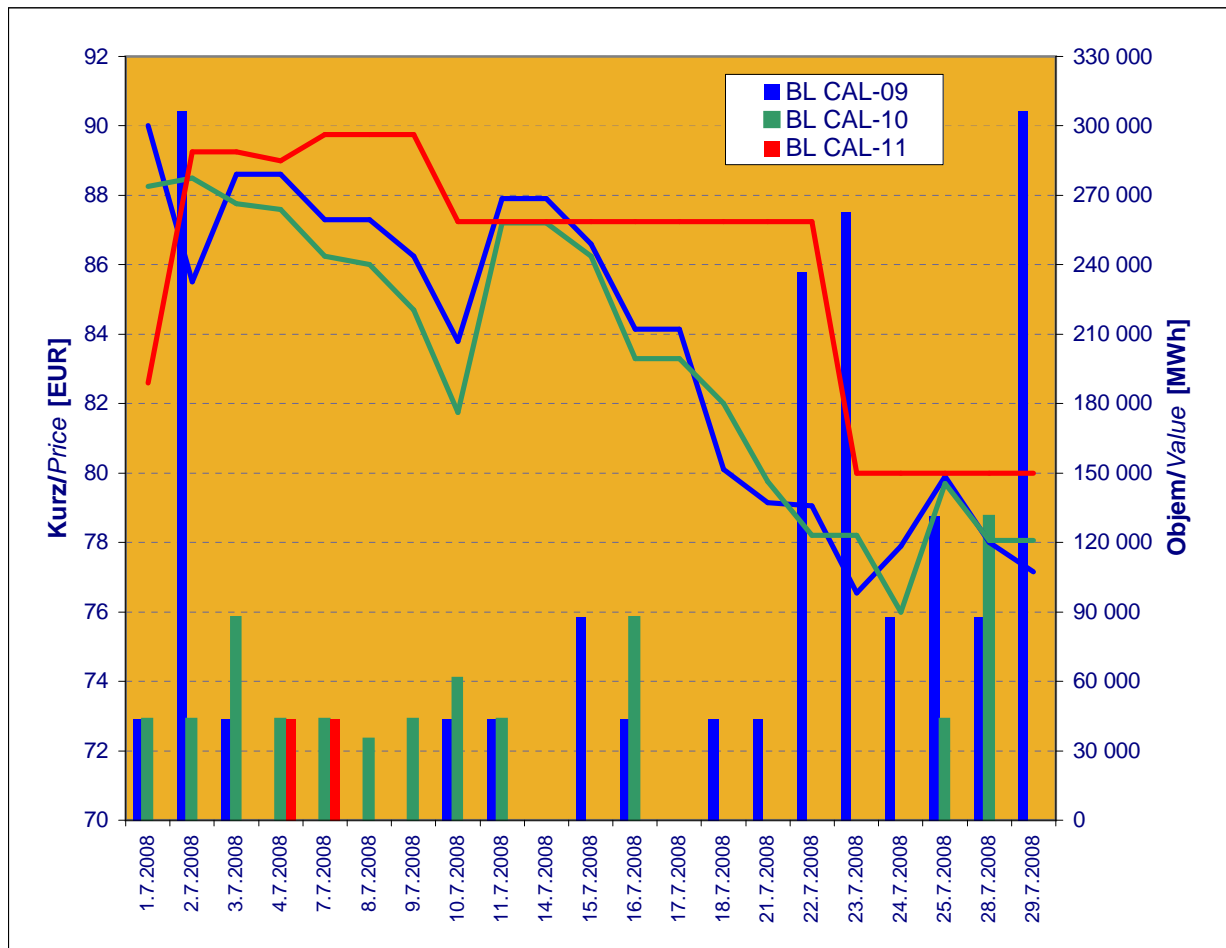
ČTVRTLETNÍ PEAK LOAD FUTURES PRODUKTY
QUARTERLY PEAK LOAD FUTURES PRODUCTS

Produkt Product	Počet obchodů Number of Trades	Zobchodované kontrakty Traded Contracts (MW)	Objem Value (MWh)	Objem Value (EUR)
PL Q04-08	12	30	23 760	2 995 542,00
PL Q01-09	8	20	15 360	2 150 400,00
PL Q02-09	0	0	0	0,00
PL Q03-09	0	0	0	0,00
PL Q04-09	0	0	0	0,00



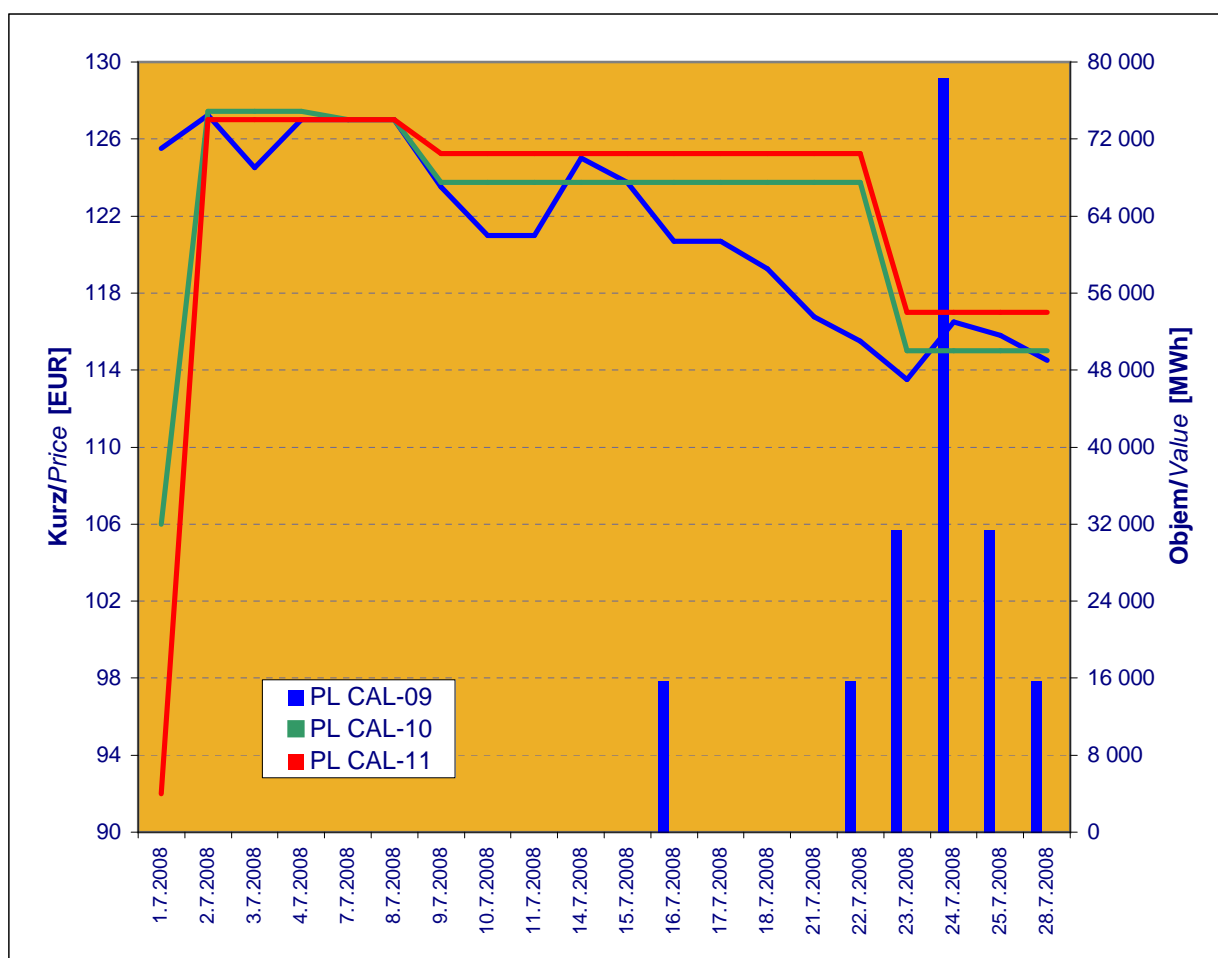
ROČNÍ BASE LOAD FUTURES PRODUKTY
YEARLY BASE LOAD FUTURES PRODUCTS

Produkt Product	Počet obchodů Number of Trades	Zobchodované kontrakty Traded Contracts (MW)	Objem Value (MWh)	Objem Value (EUR)
BL CAL-09	98	237	2 076 120	166 868 364,00
BL CAL-10	40	96	840 960	69 727 410,00
BL CAL-11	4	10	87 600	7 829 250,00



ROČNÍ PEAK LOAD FUTURES PRODUKTY
YEARLY PEAK LOAD FUTURES PRODUCTS

Produkt Product	Počet obchodů Number of Trades	Zobchodované kontrakty Traded Contracts (MW)	Objem Value (MWh)	Objem Value (EUR)
PL CAL-09	26	65	203 580	23 583 177,00
PL CAL-10	0	0	0	0,00
PL CAL-11	0	0	0	0,00



SPOTOVÝ TRH
SPOT MARKET

DENNÍ PRODUKTY
DAILY PRODUCTS

Produkt <i>Product</i>	Počet obchodů <i>Number of Trades</i>	Zobchodované kontrakty <i>Traded Contracts (MW)</i>	Objem Value <i>(MWh)</i>	Objem Value <i>(EUR)</i>
Base Load	244	1 113	26 712	2 023 042,80
Peak Load	18	72	864	79 344,00

HODINOVÉ PRODUKTY
HOURLY PRODUCTS

Produkt <i>Product</i>	Počet obchodů <i>Number of Trades</i>	Zobchodované kontrakty <i>Traded Contracts (MW)</i>	Objem Value <i>(MWh)</i>	Objem Value <i>(EUR)</i>
Hours	133	1 083	1 083	66 835,46

Statistické údaje / Statistical data

Měsíční statistiky obchodování v roce 2008 / Monthly Trading Statistics in 2008

1.) Futures kontrakty / Futures Contracts

Měsíc Month	Base Load			Peak Load			Celkem / Total		
	Počet kontraktů Number of Contracts (MW)	Objem Value (MWh)	Objem Value (EUR)	Počet kontraktů Number of Contracts (MW)	Objem Value (MWh)	Objem Value (EUR)	Počet kontraktů Number of Contracts (MW)	Objem Value (MWh)	Objem Value (EUR)
01	470	902 065	54 318 445,25	130	56 760	4 684 149,00	600	958 825	59 002 594,25
02	316	806 254	49 277 739,75	100	58 620	4 636 449,00	416	864 874	53 914 188,75
03	336	820 000	50 347 087,25	55	28 800	2 337 765,00	391	848 800	52 684 852,25
04	420	1 009 625	64 934 266,50	165	67 980	5 793 507,00	585	1 077 605	70 727 773,50
05	890	2 183 405	156 331 416,75	380	199 260	20 258 214,00	1 270	2 382 665	176 589 630,75
06	1 395	3 925 415	311 375 761,75	470	160 740	18 483 686,40	1 865	4 086 155	329 859 448,15
07	1 469	4 435 219	368 651 472,45	300	290 280	33 878 422,80	1 769	4 725 499	402 529 895,25
08									
09									
10									
11									
12									
2008	5 296	14 081 983	1 055 236 189,70	1 600	862 440	90 072 193,20	6 896	14 944 423	1 145 308 382,90

2.) Spotový trh / SPOT Market

Měsíc Month	Celkem / Total		
	Počet kontraktů Number of Contracts (MW)	Objem Value (MWh)	Objem Value (EUR)
01			
02	205	205	13 509,00
03	420	420	27 516,56
04	327	327	26 685,60
05	883	10 206	661 848,60
06	1 495	20 049	1 661 323,71
07	2 268	28 659	2 169 222,26
08			
09			
10			
11			
12			
2008	5 598	59 866	4 560 105,73

Roční statistiky obchodování / Yearly Trading Statistics

Měsíc Month	Base Load			Peak Load			Celkem / Total		
	Počet kontraktů Number of Contracts (MW)	Objem Value (MWh)	Objem Value (EUR)	Počet kontraktů Number of Contracts (MW)	Objem Value (MWh)	Objem Value (EUR)	Počet kontraktů Number of Contracts (MW)	Objem Value (MWh)	Objem Value (EUR)
2007	3 558	33 313 386	1 811 764 101,58	1 168	1 054 932	86 059 623	4 726	34 368 318	1 897 823 724,58
2008									
2009									
2010									