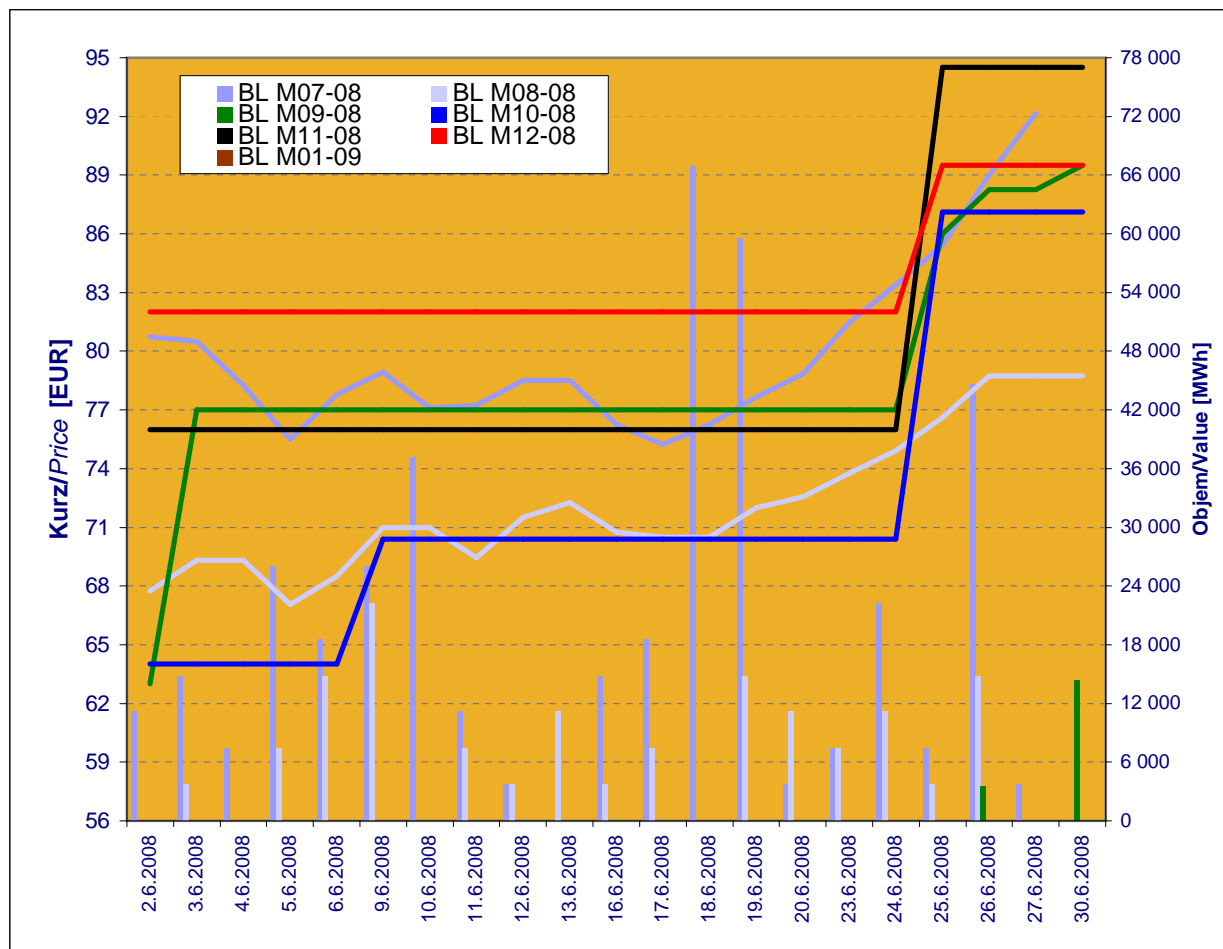




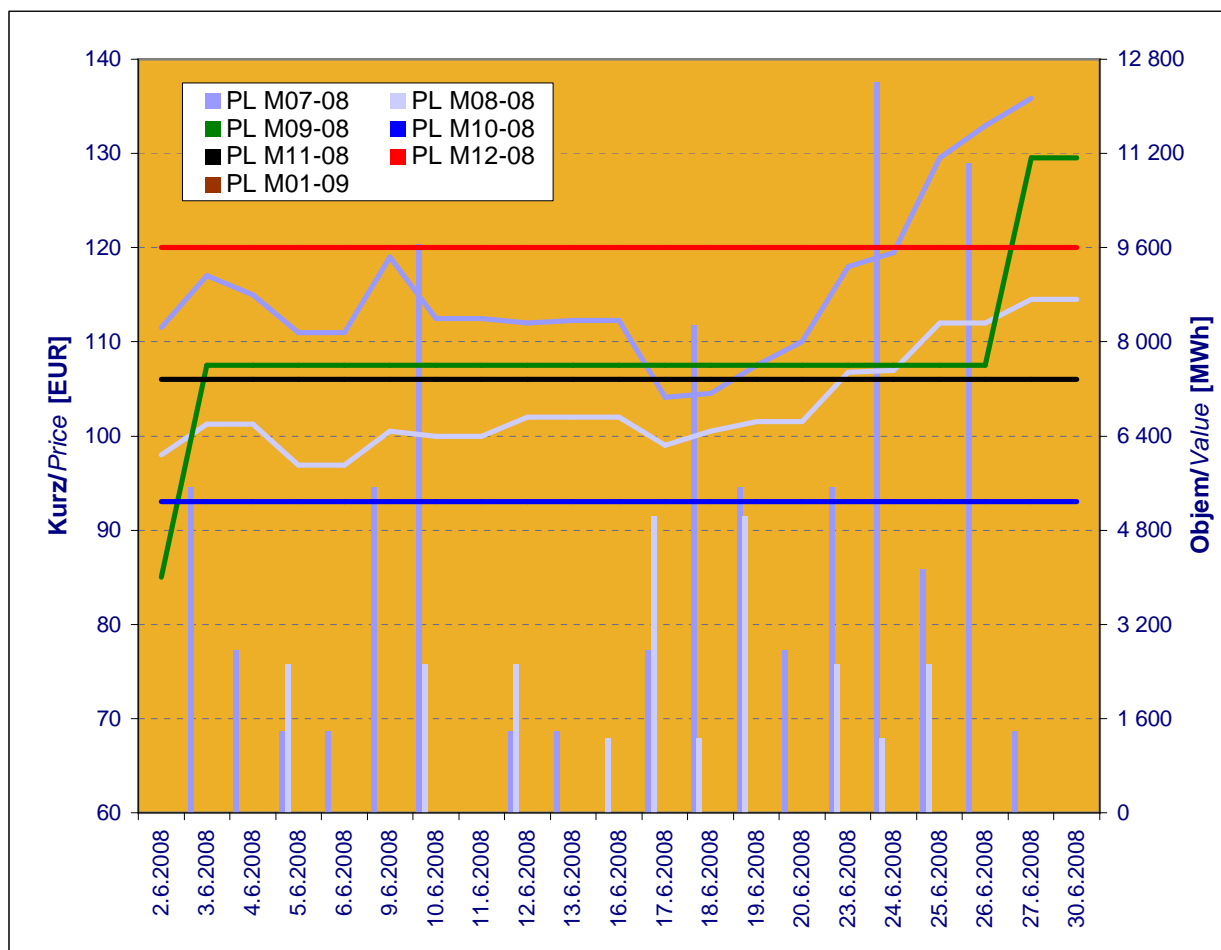
MĚSÍČNÍ BASE LOAD FUTURES PRODUKTY
MONTHLY BASE LOAD FUTURES PRODUCTS

Produkt Product	Počet obchodů Number of Trades	Zobchodované kontrakty Traded Contracts (MW)	Objem Value (MWh)	Objem Value (EUR)
BL M07 - 08	130	545	405 480	32 054 124,00
BL M08 - 08	52	195	145 080	10 457 664,00
BL M09 - 08	6	25	18 000	1 606 500,00
BL M10 - 08	0	0	0	0,00
BL M11 - 08	0	0	0	0,00
BL M12 - 08	0	0	0	0,00
BL M01 - 09	0	0	0	0,00



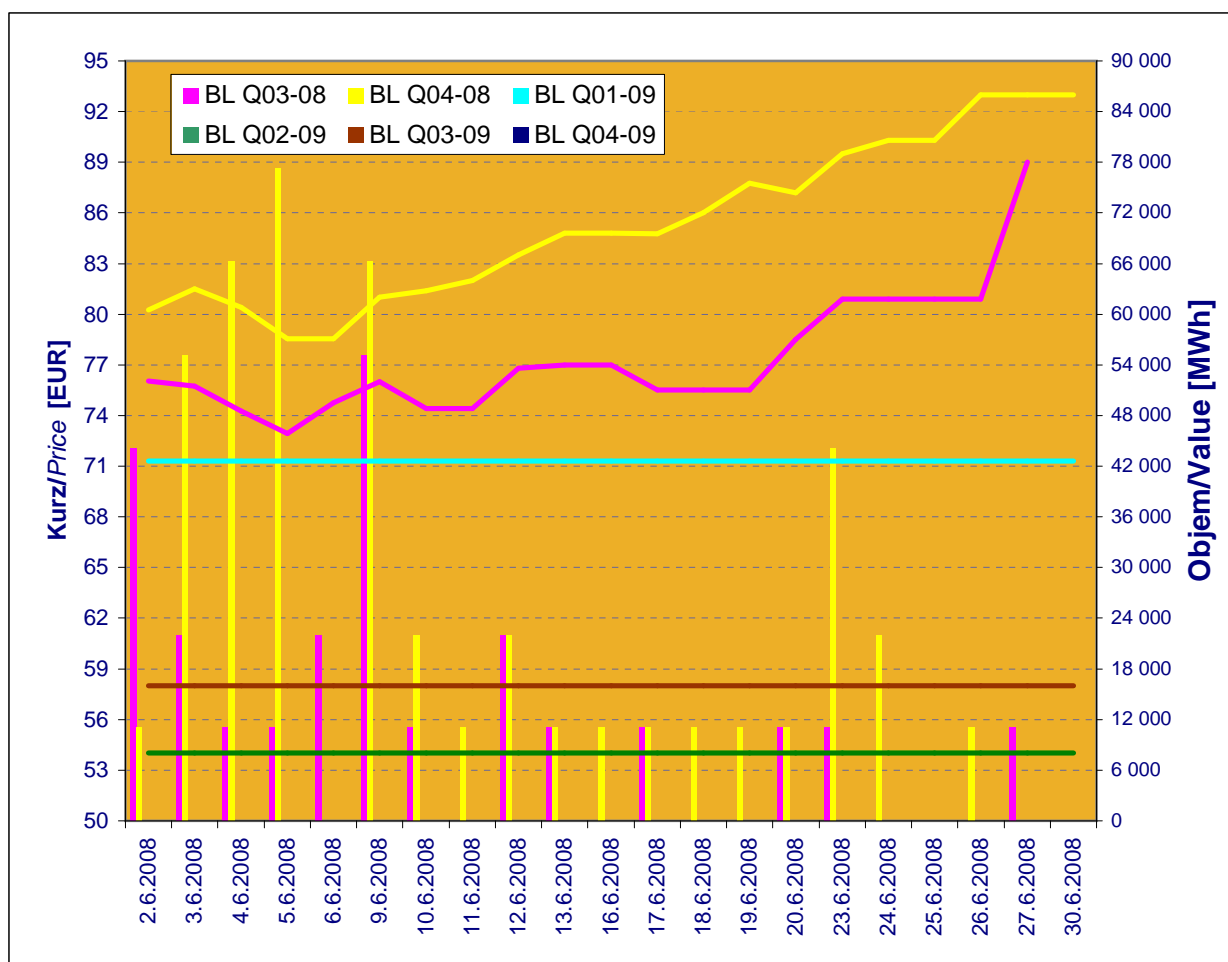
MĚSÍČNÍ PEAK LOAD FUTURES PRODUKTY
MONTHLY PEAK LOAD FUTURES PRODUCTS

Produkt Product	Počet obchodů Number of Trades	Zobchodované kontrakty Traded Contracts (MW)	Objem Value (MWh)	Objem Value (EUR)
PL M07-08	68	300	82 800	9 652 382,40
PL M08-08	24	105	26 460	2 708 748,00
PL M09-08	0	0	0	0,00
PL M10-08	0	0	0	0,00
PL M11-08	0	0	0	0,00
PL M12-08	0	0	0	0,00
PL M01-09	0	0	0	0,00



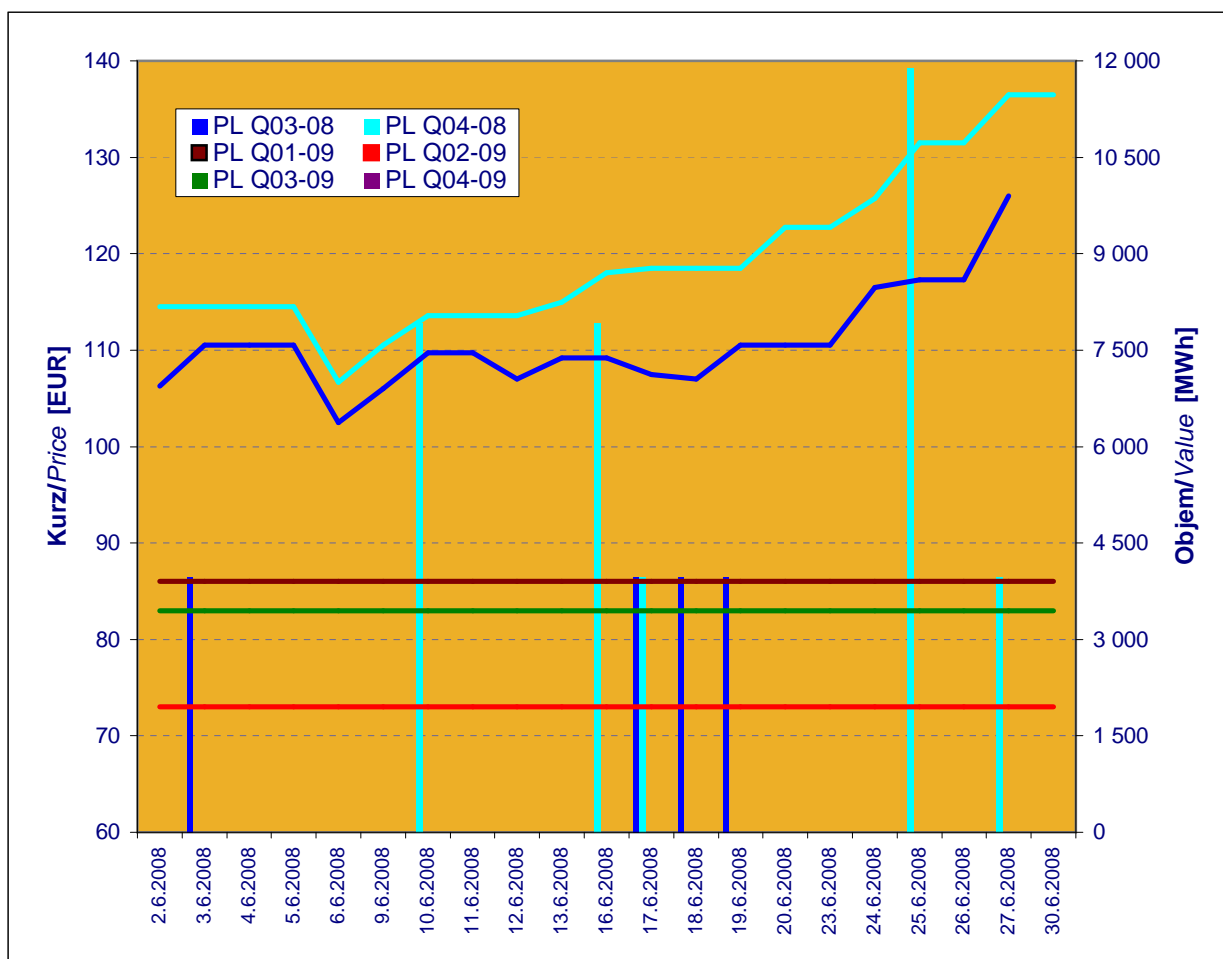
ČTVRTLETNÍ BASE LOAD FUTURES PRODUKTY
QUARTERLY BASE LOAD FUTURES PRODUCTS

Produkt Product	Počet obchodů Number of Trades	Zobchodované kontrakty Traded Contracts (MW)	Objem Value (MWh)	Objem Value (EUR)
BL Q03-08	48	115	253 920	19 444 200,00
BL Q04-08	86	215	474 935	39 354 991,75
BL Q01-09	0	0	0	0,00
BL Q02-09	0	0	0	0,00
BL Q03-09	0	0	0	0,00
BL Q04-09	0	0	0	0,00



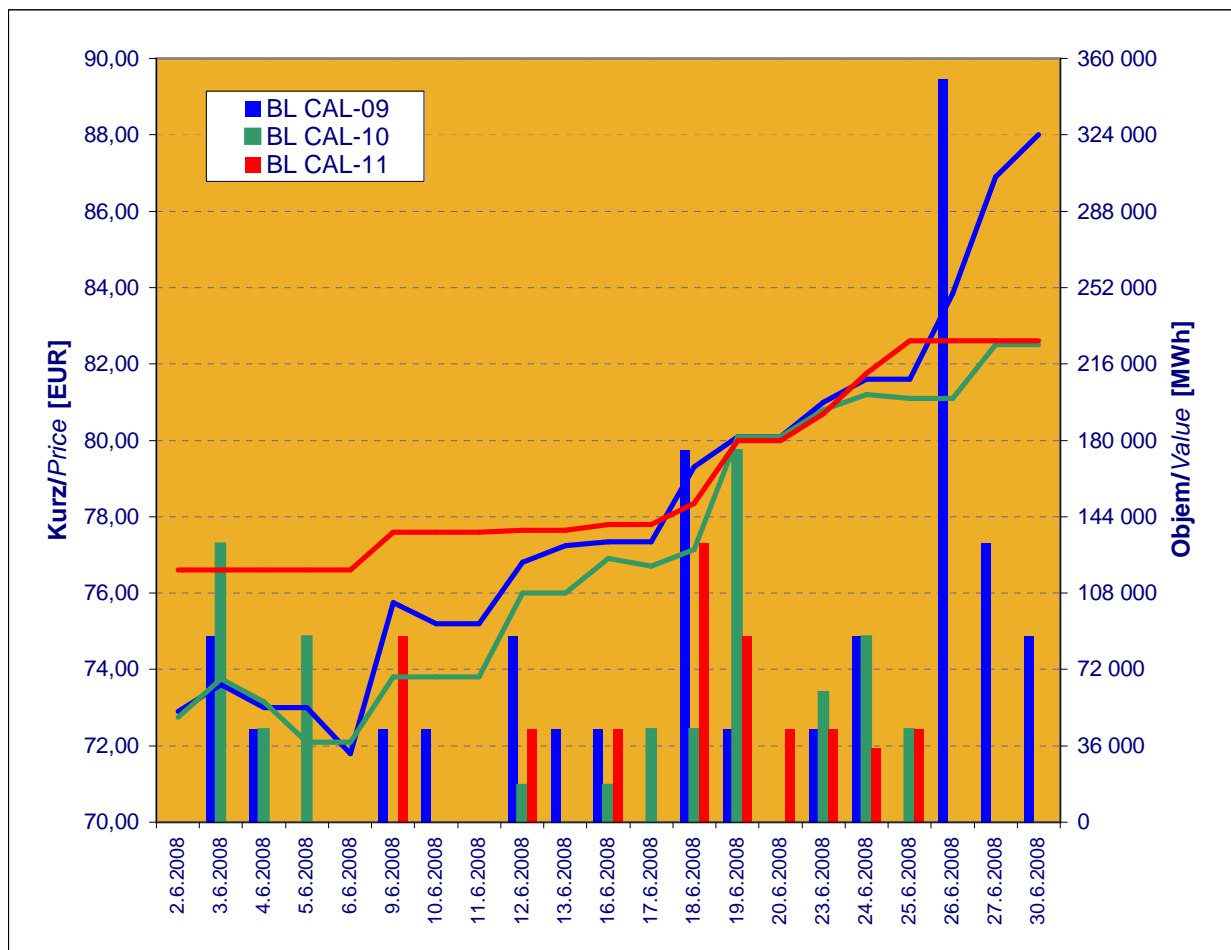
ČTVRTLETNÍ PEAK LOAD FUTURES PRODUKTY
QUARTERLY PEAK LOAD FUTURES PRODUCTS

Produkt Product	Počet obchodů Number of Trades	Zobchodované kontrakty Traded Contracts (MW)	Objem Value (MWh)	Objem Value (EUR)
PL Q03-08	8	20	15 840	1 724 580,00
PL Q04-08	18	45	35 640	4 397 976,00
PL Q01-09	0	0	0	0,00
PL Q02-09	0	0	0	0,00
PL Q03-09	0	0	0	0,00
PL Q04-09	0	0	0	0,00



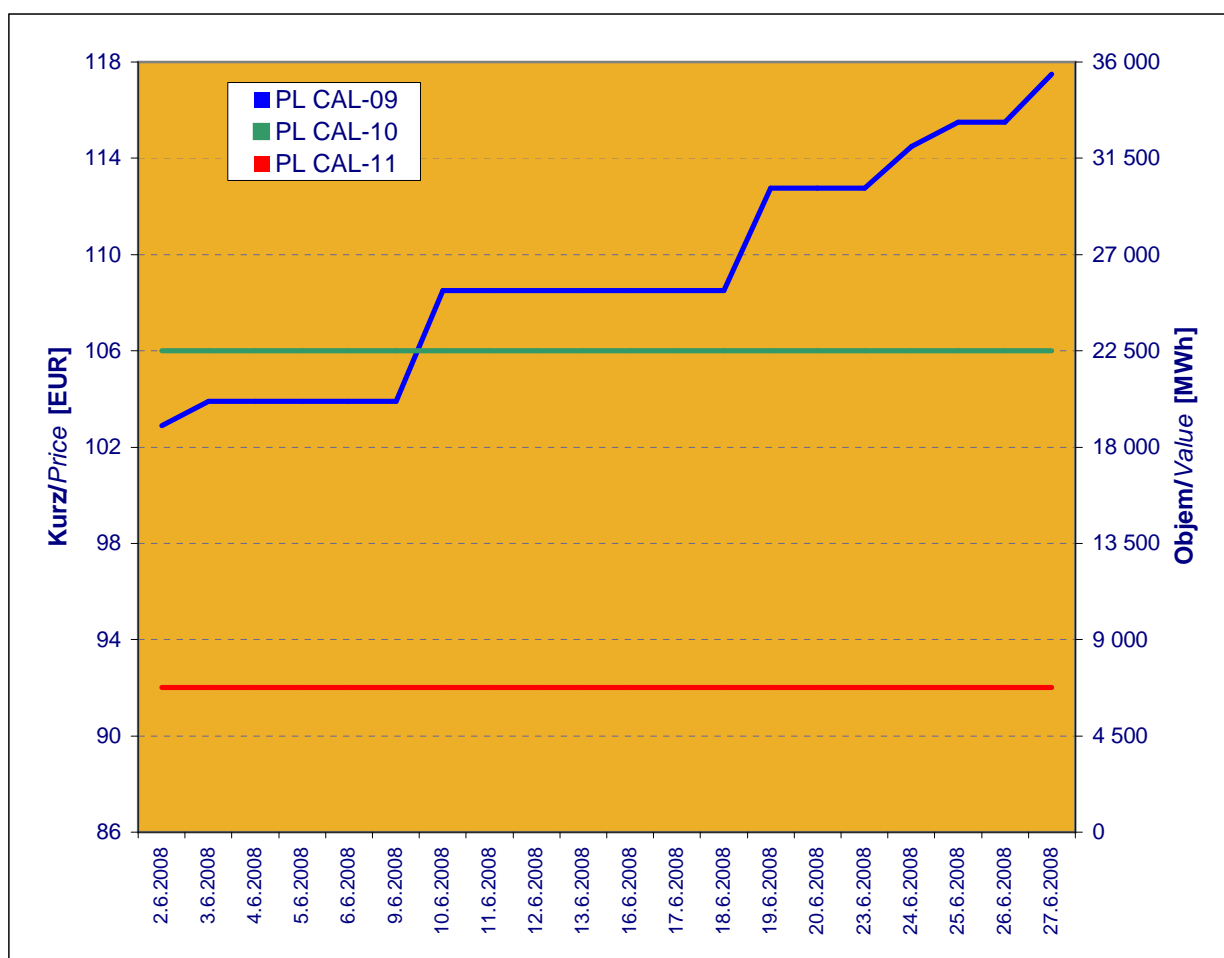
ROČNÍ BASE LOAD FUTURES PRODUKTY
YEARLY BASE LOAD FUTURES PRODUCTS

Produkt Product	Počet obchodů Number of Trades	Zobchodované kontrakty Traded Contracts (MW)	Objem Value (MWh)	Objem Value (EUR)
BL CAL-09	60	150	1 314 000	105 908 400,00
BL CAL-10	36	86	753 360	58 137 492,00
BL CAL-11	26	64	560 640	44 415 390,00



ROČNÍ PEAK LOAD FUTURES PRODUKTY
YEARLY PEAK LOAD FUTURES PRODUCTS

Produkt Product	Počet obchodů Number of Trades	Zobchodované kontrakty Traded Contracts (MW)	Objem Value (MWh)	Objem Value (EUR)
PL CAL-09	0	0	0	0,00
PL CAL-10	0	0	0	0,00
PL CAL-11	0	0	0	0,00



SPOTOVÝ TRH
SPOT MARKET

DENNÍ PRODUKTY
DAILY PRODUCTS

Produkt <i>Product</i>	Počet obchodů <i>Number of Trades</i>	Zobchodované kontrakty <i>Traded Contracts (MW)</i>	Objem <i>Value (MWh)</i>	Objem <i>Value (EUR)</i>
Base Load	198	800	19 200	1 574 054,40
Peak Load	8	14	168	17 778,00

HODINOVÉ PRODUKTY
HOURLY PRODUCTS

Produkt <i>Product</i>	Počet obchodů <i>Number of Trades</i>	Zobchodované kontrakty <i>Traded Contracts (MW)</i>	Objem <i>Value (MWh)</i>	Objem <i>Value (EUR)</i>
Hours	109	681	681	69 491,31

Statistické údaje / Statistical data

Měsíční statistiky obchodování v roce 2008 / Monthly Trading Statistics in 2008

1.) Futures kontrakty / Futures Contracts

Měsíc Month	Base Load			Peak Load			Celkem / Total		
	Počet kontraktů Number of Contracts (MW)	Objem Value (MWh)	Objem Value (EUR)	Počet kontraktů Number of Contracts (MW)	Objem Value (MWh)	Objem Value (EUR)	Počet kontraktů Number of Contracts (MW)	Objem Value (MWh)	Objem Value (EUR)
01	470	902 065	54 318 445,25	130	56 760	4 684 149	600	958 825	59 002 594,25
02	316	806 254	49 277 739,75	100	58 620	4 636 449	416	864 874	53 914 188,75
03	336	820 000	50 347 087,25	55	28 800	2 337 765	391	848 800	52 684 852,25
04	420	1 009 625	64 934 266,50	165	67 980	5 793 507	585	1 077 605	70 727 773,50
05	890	2 183 405	156 331 416,75	380	199 260	20 258 214	1 270	2 382 665	176 589 630,75
06	1 395	3 925 415	311 375 761,75	470	160 740	18 483 686	1 865	4 086 155	329 859 448,15
07									
08									
09									
10									
11									
12									
2008	3 827	9 646 764	686 584 717,25	1 300	572 160	56 193 770	5 127	10 218 924	742 778 487,65

2.) Spotový trh / SPOT Market

Měsíc Month	Celkem / Total		
	Počet kontraktů Number of Contracts (MW)	Objem Value (MWh)	Objem Value (EUR)
01			
02	205	205	13 509,00
03	420	420	27 516,56
04	327	327	26 685,60
05	883	10 206	661 848,60
06	1 495	20 049	1 661 323,71
07			
08			
09			
10			
11			
12			
2008	3 330	31 207	2 390 883,47

Roční statistiky obchodování / Yearly Trading Statistics

Měsíc Month	Base Load			Peak Load			Celkem / Total		
	Počet kontraktů Number of Contracts (MW)	Objem Value (MWh)	Objem Value (EUR)	Počet kontraktů Number of Contracts (MW)	Objem Value (MWh)	Objem Value (EUR)	Počet kontraktů Number of Contracts (MW)	Objem Value (MWh)	Objem Value (EUR)
2007	3 558	33 313 386	1 811 764 101,58	1 168	1 054 932	86 059 623	4 726	34 368 318	1 897 823 724,58
2008									
2009									
2010									