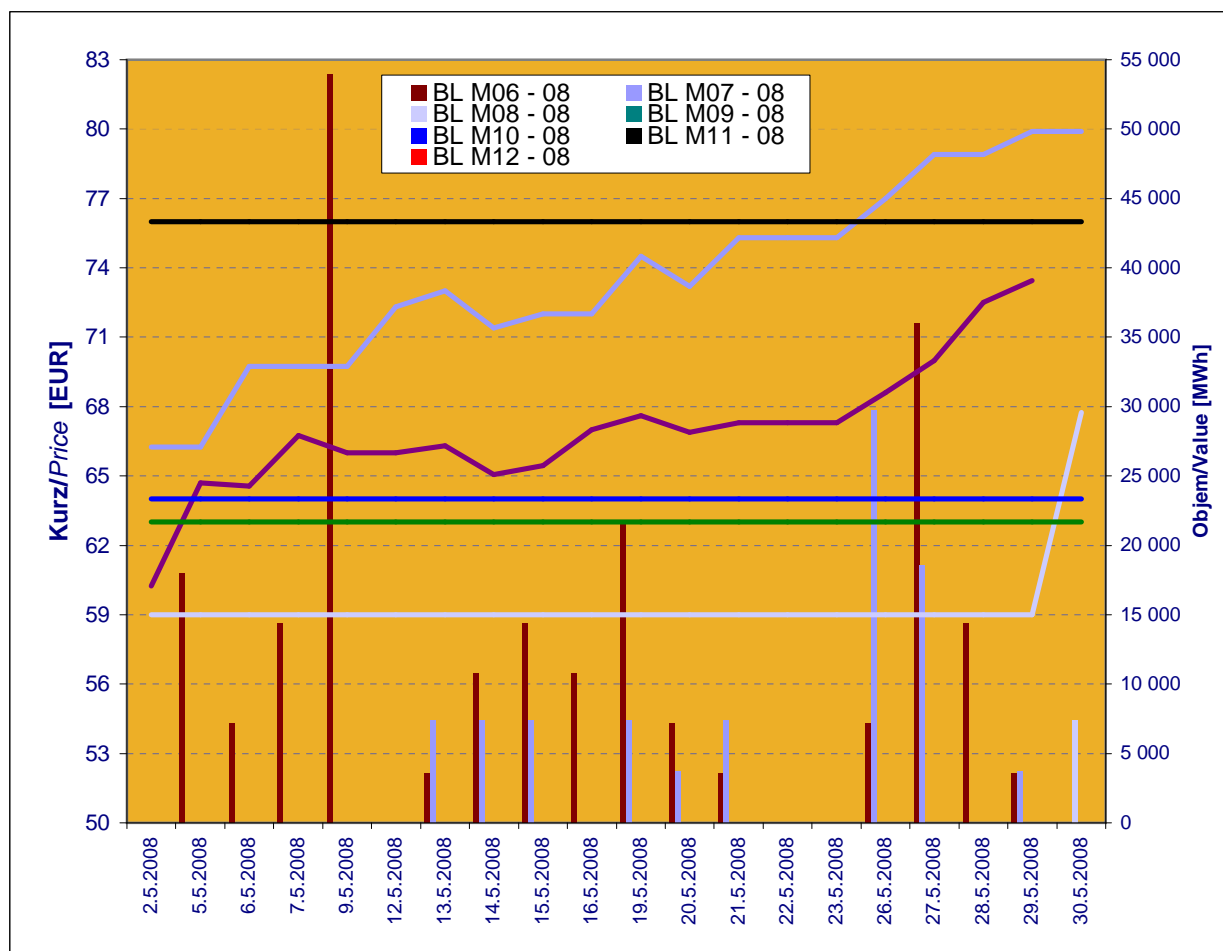




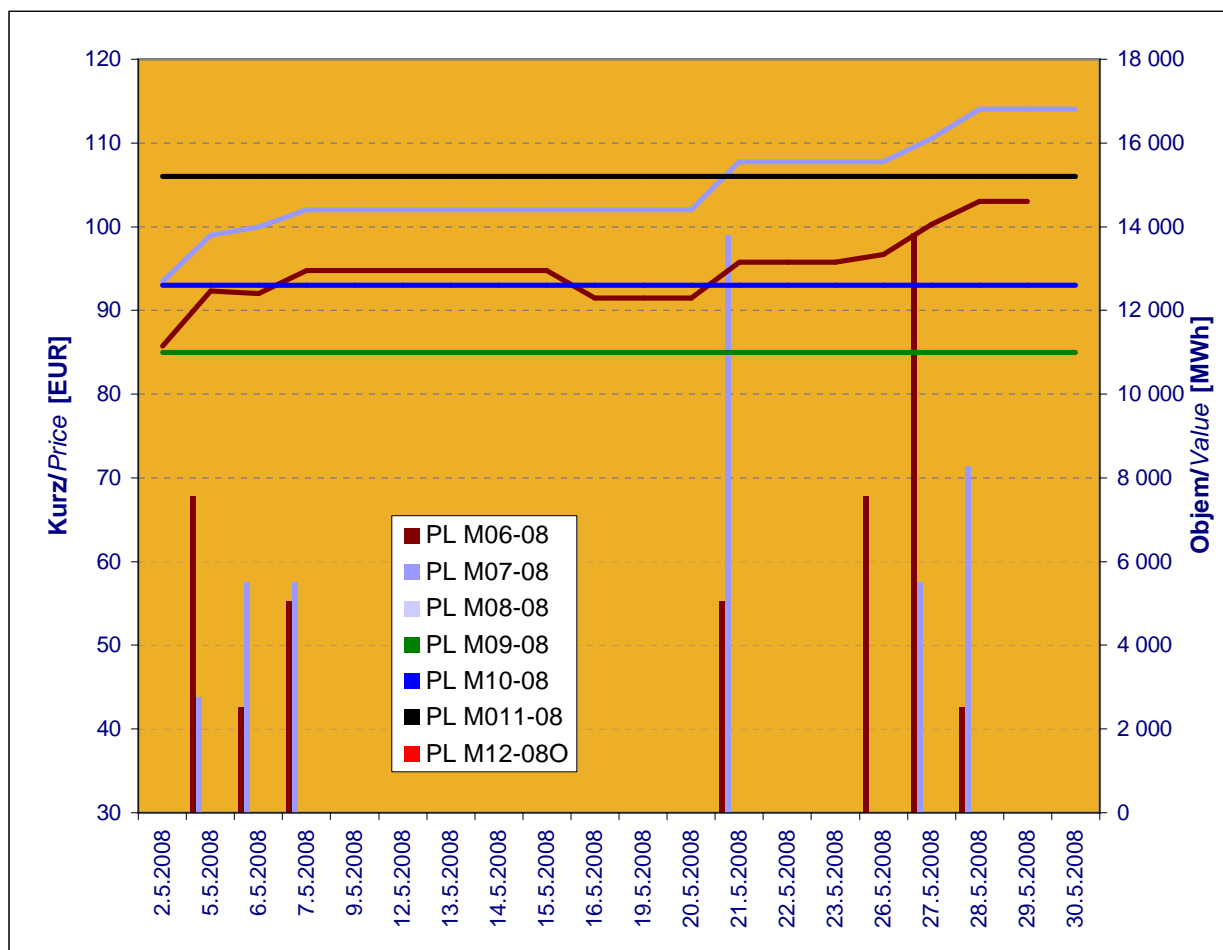
MĚSÍČNÍ BASE LOAD FUTURES PRODUKTY  
MONTHLY BASE LOAD FUTURES PRODUCTS

Produkt Product	Počet obchodů Number of Trades	Zobchodované kontrakty Traded Contracts (MW)	Objem Value (MWh)	Objem Value (EUR)
BL M06 - 08	77	315	226 800	15 278 184,00
BL M07 - 08	28	125	93 000	7 034 520,00
BL M08 - 08	2	10	7 440	504 060,00
BL M09 - 08	0	0	0	0,00
BL M10 - 08	0	0	0	0,00
BL M11 - 08	0	0	0	0,00
BL M12 - 08	0	0	0	0,00



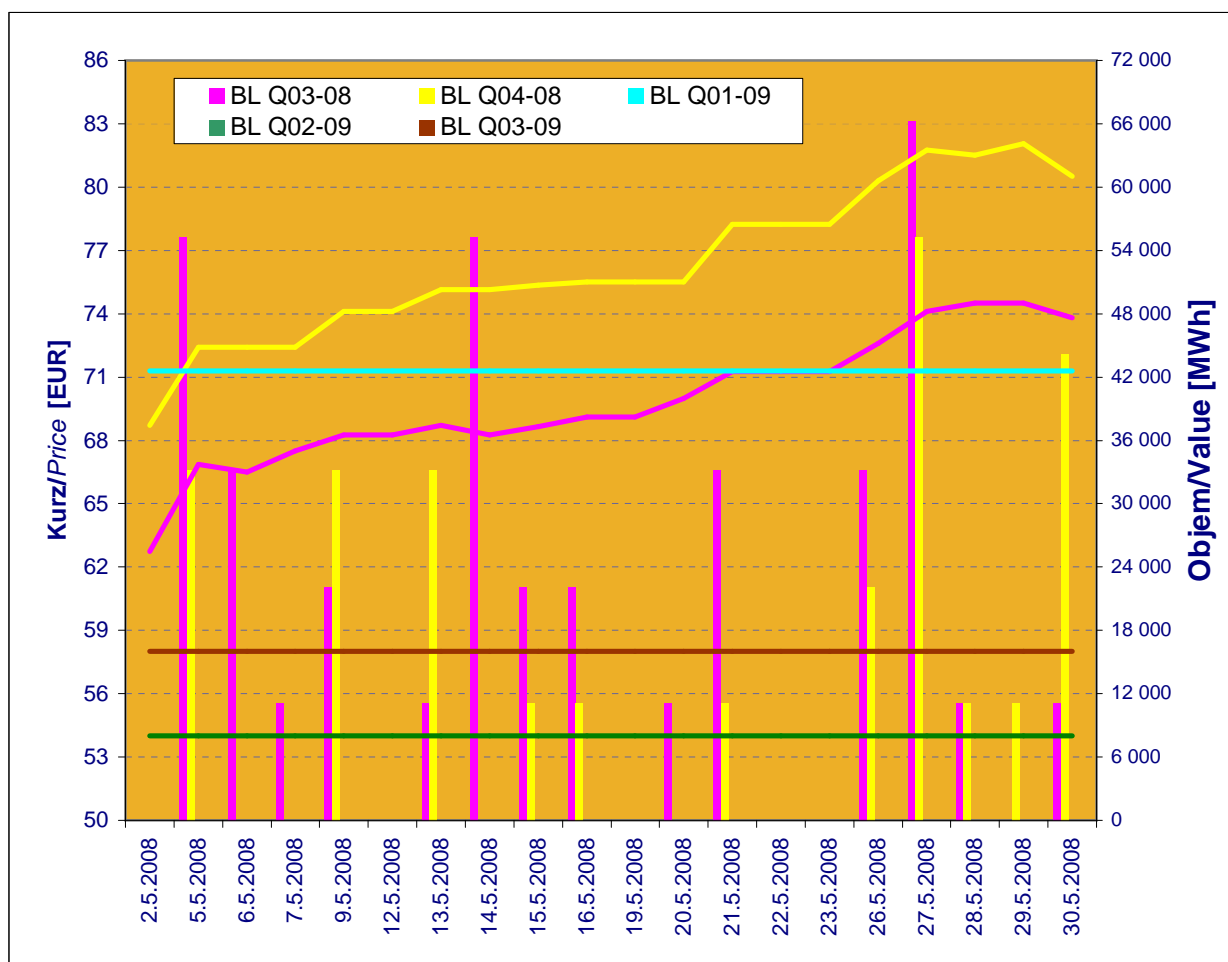
**MĚSÍČNÍ PEAK LOAD FUTURES PRODUKTY**  
**MONTHLY PEAK LOAD FUTURES PRODUCTS**

Produkt Product	Počet obchodů Number of Trades	Zobchodované kontrakty Traded Contracts (MW)	Objem Value (MWh)	Objem Value (EUR)
PL M06-08	36	175	44 100	4 264 785,00
PL M07-08	30	150	41 400	4 425 936,00
PL M08-08	0	0	0	0,00
PL M09-08	0	0	0	0,00
PL M10-08	0	0	0	0,00
PL M11-08	0	0	0	0,00
PL M12-08	0	0	0	0,00



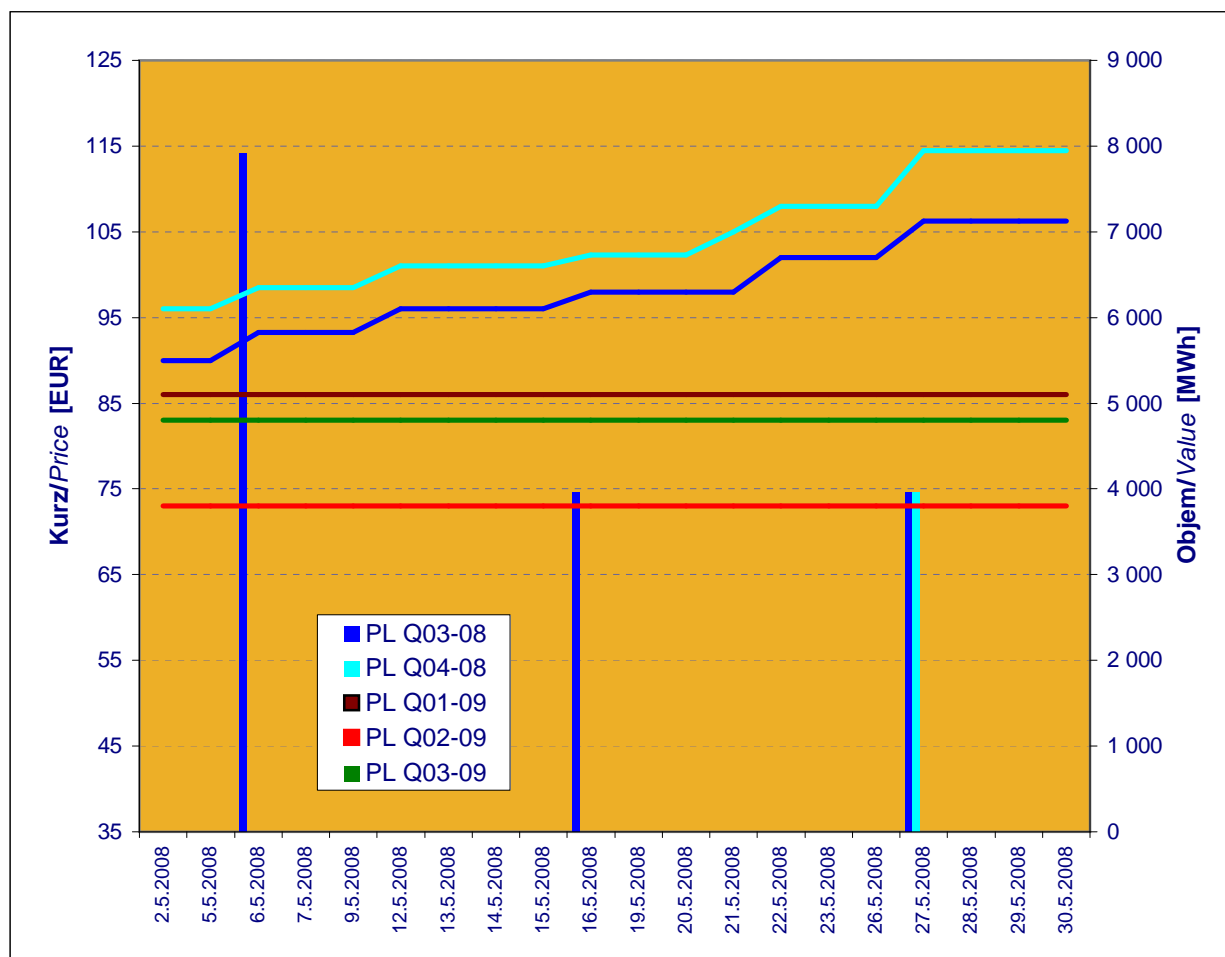
**ČTVRTLETNÍ BASE LOAD FUTURES PRODUKTY**  
**QUARTERLY BASE LOAD FUTURES PRODUCTS**

Produkt Product	Počet obchodů Number of Trades	Zobchodované kontrakty Traded Contracts (MW)	Objem Value (MWh)	Objem Value (EUR)
BL Q03-08	72	180	397 440	27 818 040,00
BL Q04-08	50	125	276 125	21 526 152,75
BL Q01-09	0	0	0	0,00
BL Q02-09	0	0	0	0,00
BL Q03-09	0	0	0	0,00



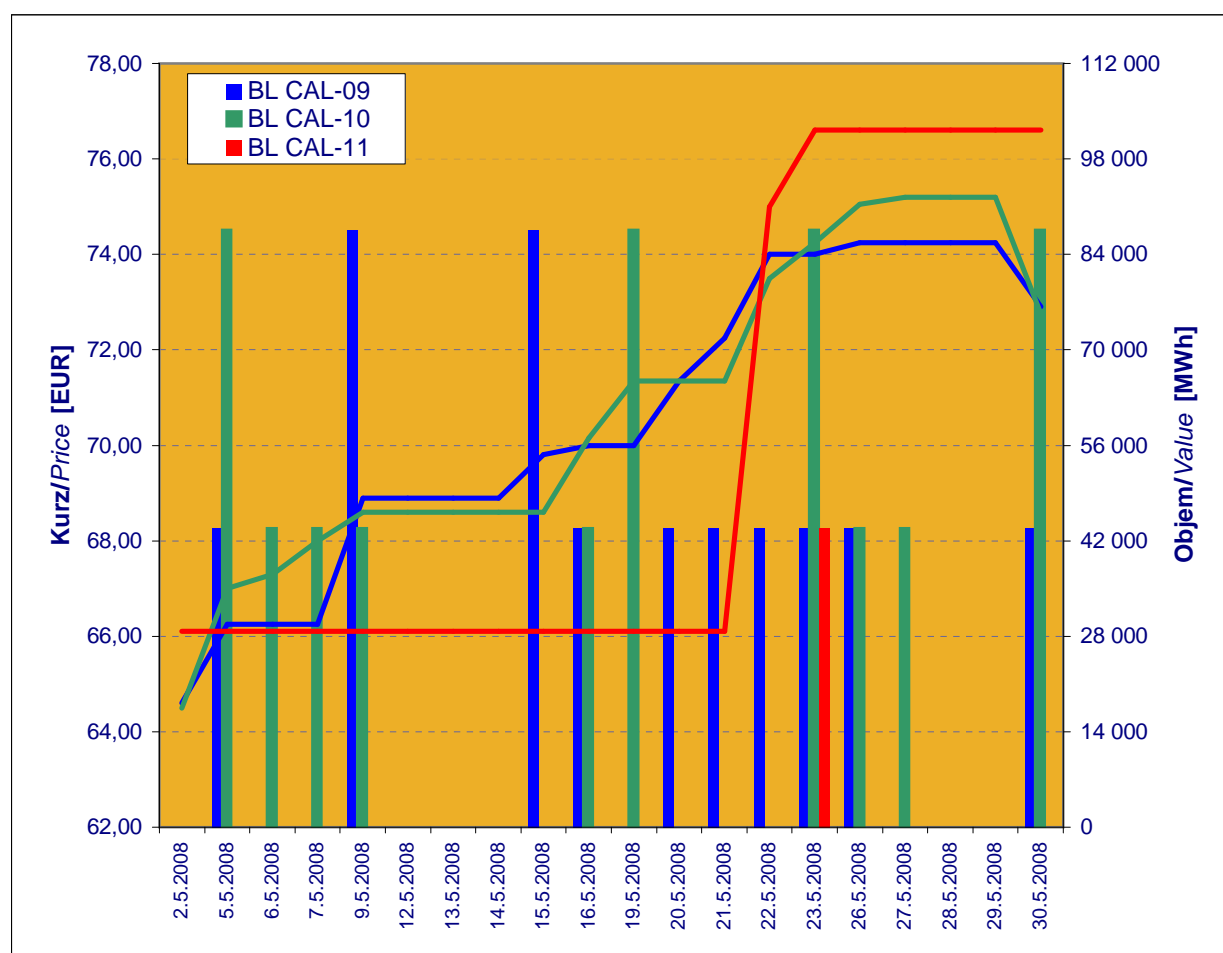
**ČTVRTLETNÍ PEAK LOAD FUTURES PRODUKTY**  
**QUARTERLY PEAK LOAD FUTURES PRODUCTS**

Produkt Product	Počet obchodů Number of Trades	Zobchodované kontrakty Traded Contracts (MW)	Objem Value (MWh)	Objem Value (EUR)
PL Q03-08	8	20	15 840	1 548 162,00
PL Q04-08	2	5	3 960	453 420,00
PL Q01-09	0	0	0	0,00
PL Q02-09	0	0	0	0,00
PL Q03-09	0	0	0	0,00



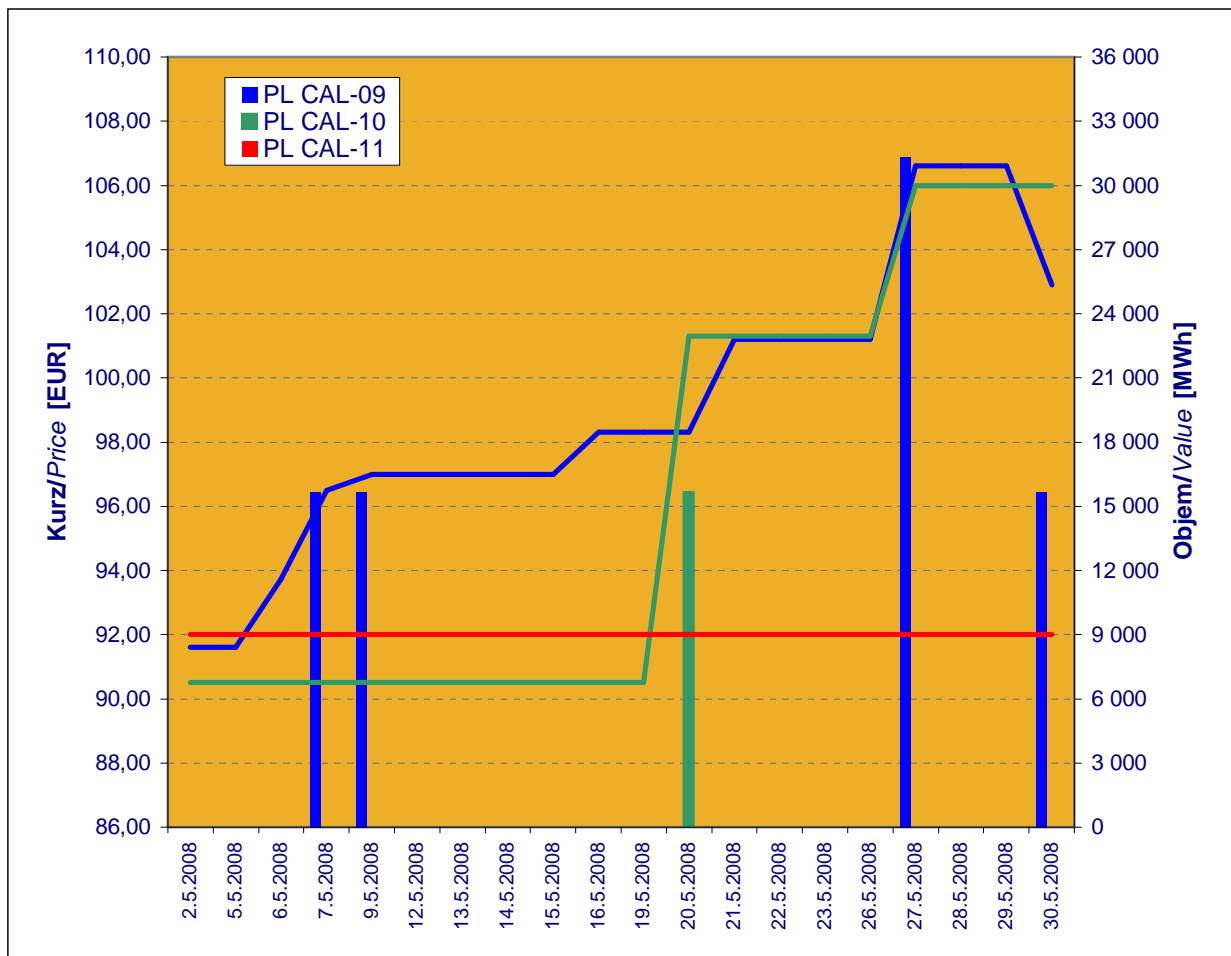
**ROČNÍ BASE LOAD FUTURES PRODUKTY**  
**YEARLY BASE LOAD FUTURES PRODUCTS**

Produkt Product	Počet obchodů Number of Trades	Zobchodované kontrakty Traded Contracts (MW)	Objem Value (MWh)	Objem Value (EUR)
BL CAL-09	23	60	525 600	37 260 660,00
BL CAL-10	27	70	613 200	43 554 720,00
BL CAL-11	2	5	43 800	3 355 080,00



**ROČNÍ PEAK LOAD FUTURES PRODUKTY**  
**YEARLY PEAK LOAD FUTURES PRODUCTS**

Produkt Product	Počet obchodů Number of Trades	Zobchodované kontrakty Traded Contracts (MW)	Objem Value (MWh)	Objem Value (EUR)
PL CAL-09	10	25	78 300	7 979 553,00
PL CAL-10	2	5	15 660	1 586 358,00
PL CAL-11	0	0	0	0,00



**SPOTOVÝ TRH**  
**SPOT MARKET**

**DENNÍ PRODUKTY**  
**DAILY PRODUCTS**

<b>Produkt</b> <i>Product</i>	<b>Počet obchodů</b> <i>Number of Trades</i>	<b>Zobchodované kontrakty</b> <i>Traded Contracts (MW)</i>	<b>Objem</b> <i>Value (MWh)</i>	<b>Objem</b> <i>Value (EUR)</i>
<b>Base Load</b>	96	391	9 384	596 322,00
<b>Peak Load</b>	8	30	360	29 280,00

**HODINOVÉ PRODUKTY**  
**HOURLY PRODUCTS**

<b>Produkt</b> <i>Product</i>	<b>Počet obchodů</b> <i>Number of Trades</i>	<b>Zobchodované kontrakty</b> <i>Traded Contracts (MW)</i>	<b>Objem</b> <i>Value (MWh)</i>	<b>Objem</b> <i>Value (EUR)</i>
<b>Hours</b>	102	462	462	36 246,60

## Statistické údaje / Statistical data

### Měsíční statistiky obchodování v roce 2008 / Monthly Trading Statistics in 2008

#### 1.) Futures kontrakty / Futures Contracts

Měsíc Month	Base Load			Peak Load			Celkem / Total		
	Počet kontraktů Number of Contracts (MW)	Objem Value (MWh)	Objem Value (EUR)	Počet kontraktů Number of Contracts (MW)	Objem Value (MWh)	Objem Value (EUR)	Počet kontraktů Number of Contracts (MW)	Objem Value (MWh)	Objem Value (EUR)
01	470	902 065	54 318 445,25	130	56 760	4 684 149	600	958 825	59 002 594,25
02	316	806 254	49 277 739,75	100	58 620	4 636 449	416	864 874	53 914 188,75
03	336	820 000	50 347 087,25	55	28 800	2 337 765	391	848 800	52 684 852,25
04	420	1 009 625	64 934 266,50	165	67 980	5 793 507	585	1 077 605	70 727 773,50
05	890	2 183 405	156 331 416,75	380	199 260	20 258 214	1 270	2 382 665	176 589 630,75
06									
07									
08									
09									
10									
11									
12									
<b>2008</b>	<b>2 432</b>	<b>5 721 349</b>	<b>375 208 955,50</b>	<b>830</b>	<b>411 420</b>	<b>37 710 084</b>	<b>3 262</b>	<b>6 132 769</b>	<b>412 919 039,50</b>

#### 2.) Spotový trh / SPOT Market

Měsíc Month	Celkem / Total		
	Počet kontraktů Number of Contracts (MW)	Objem Value (MWh)	Objem Value (EUR)
01			
02	205	205	13 509,00
03	420	420	27 516,56
04	327	327	26 685,60
05	883	10 206	661 848,60
06			
07			
08			
09			
10			
11			
12			
<b>2008</b>	<b>1 835</b>	<b>11 158</b>	<b>729 559,76</b>

#### Roční statistiky obchodování / Yearly Trading Statistics

Měsíc Month	Base Load			Peak Load			Celkem / Total		
	Počet kontraktů Number of Contracts (MW)	Objem Value (MWh)	Objem Value (EUR)	Počet kontraktů Number of Contracts (MW)	Objem Value (MWh)	Objem Value (EUR)	Počet kontraktů Number of Contracts (MW)	Objem Value (MWh)	Objem Value (EUR)
2007	3 558	33 313 386	1 811 764 101,58	1 168	1 054 932	86 059 623	4 726	34 368 318	1 897 823 724,58
2008									
2009									
2010									