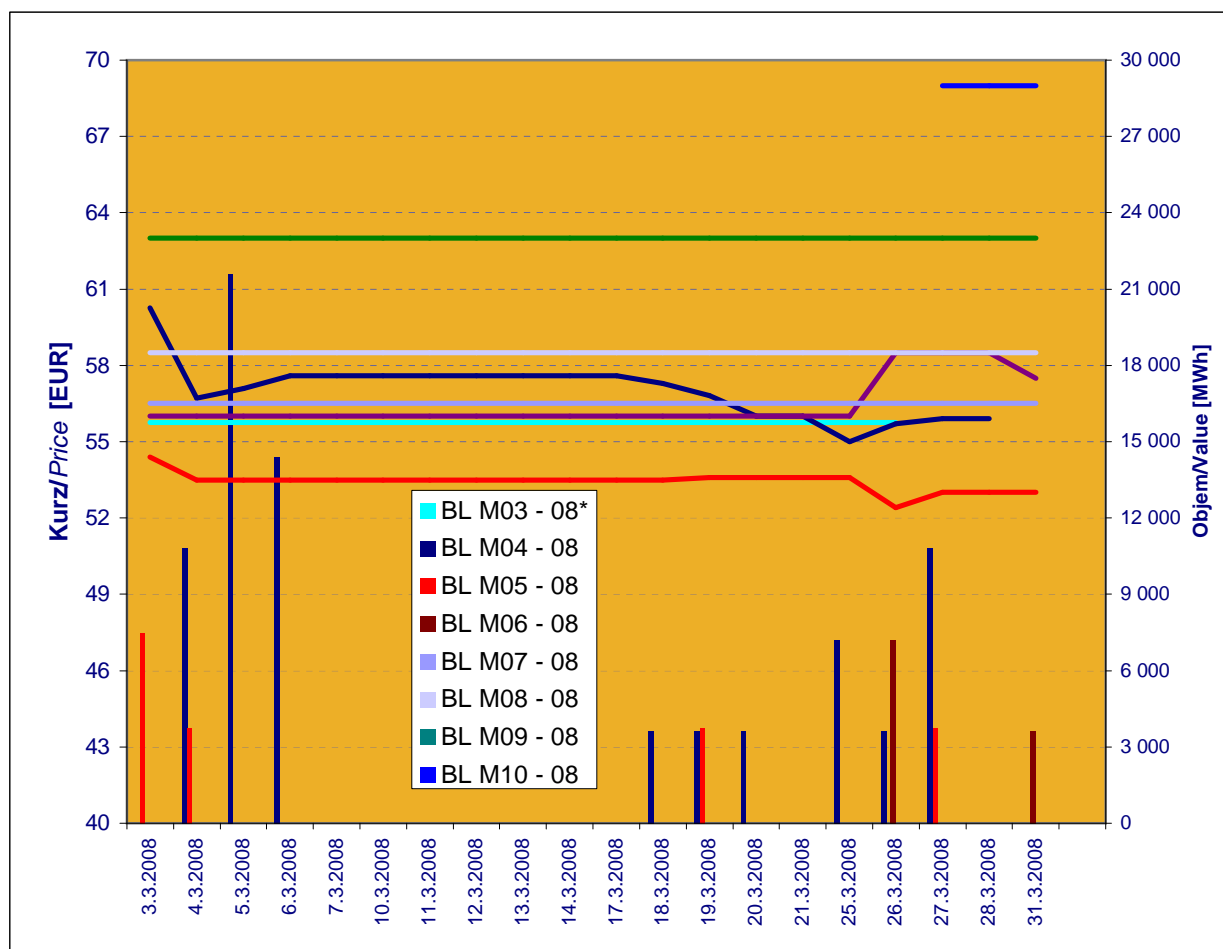




MĚSÍČNÍ BASE LOAD FUTURES PRODUKTY
MONTHLY BASE LOAD FUTURES PRODUCTS

Produkt Product	Počet obchodů Number of Trades	Zobchodované kontrakty Traded Contracts (MW)	Objem Value (MWh)	Objem Value (EUR)
BL M03 - 08*	0	0	0	0,00
BL M04 - 08	42	110	79 200	4 490 640,00
BL M05 - 08	10	25	18 600	1 001 796,00
BL M06 - 08	4	15	10 800	628 200,00
BL M07 - 08	0	0	0	0,00
BL M08 - 08	0	0	0	0,00
BL M09 - 08	0	0	0	0,00
BL M10 - 08	0	0	0	0,00

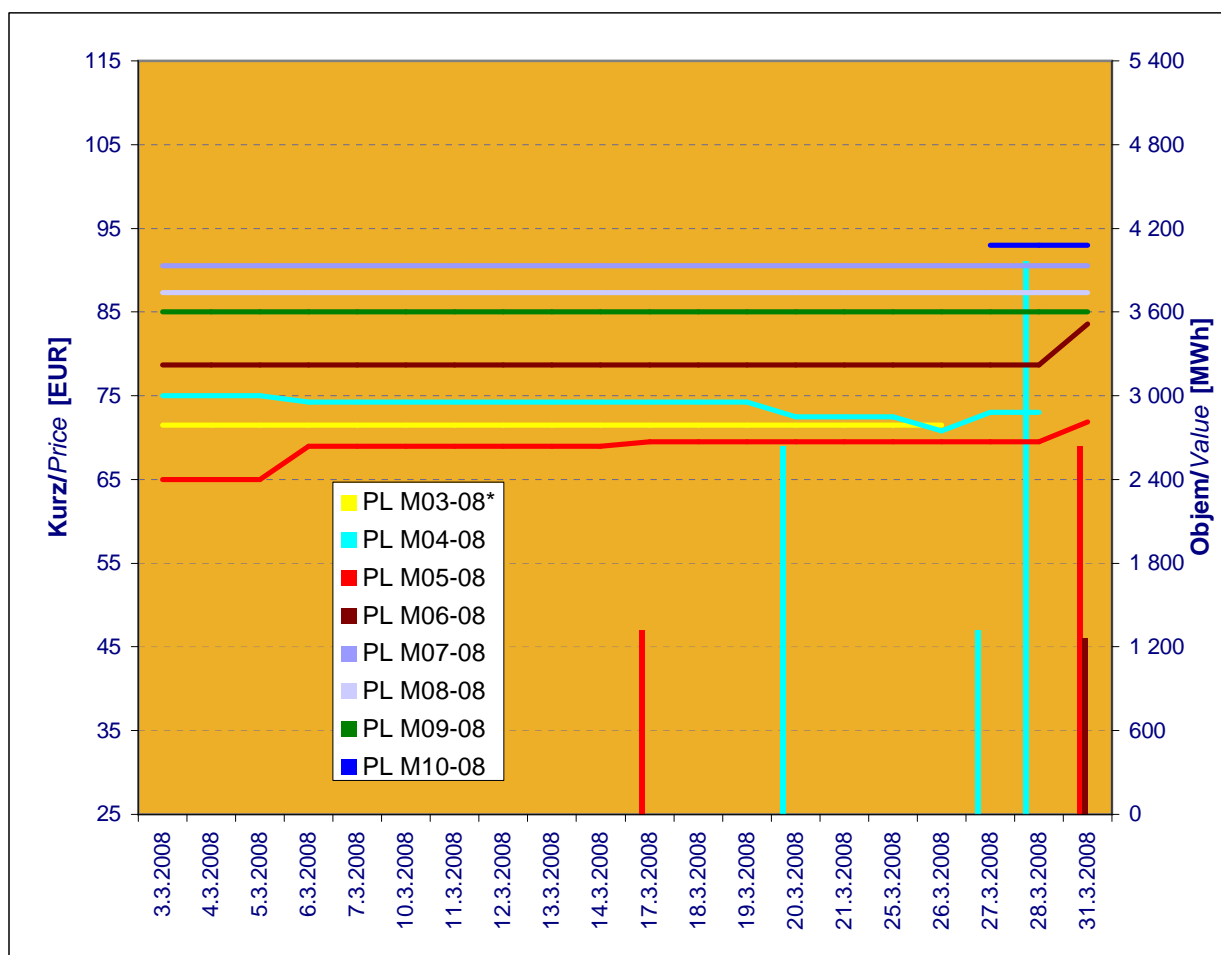
*) rest of month



MĚSÍČNÍ PEAK LOAD FUTURES PRODUKTY
MONTHLY PEAK LOAD FUTURES PRODUCTS

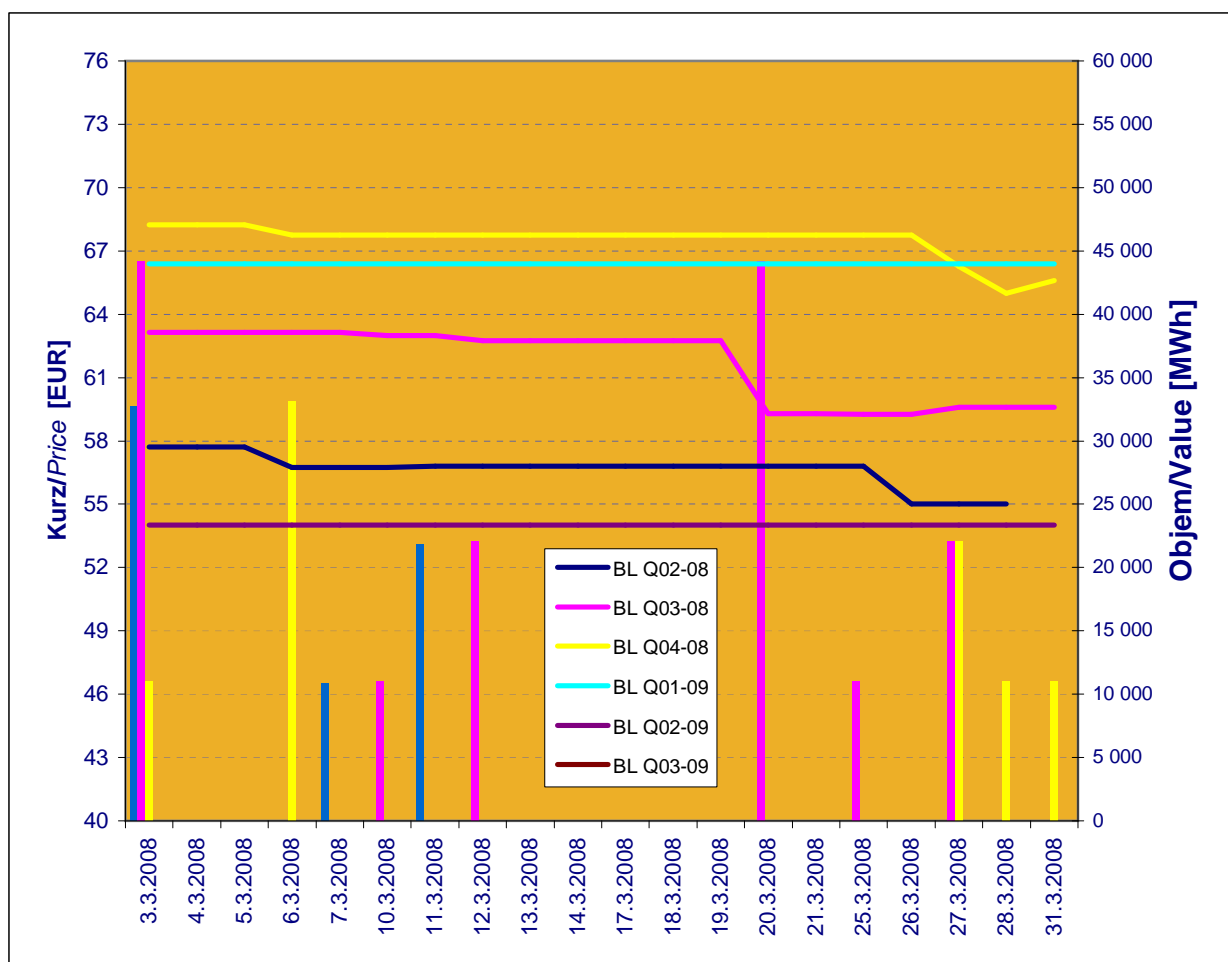
Produkt Product	Počet obchodů Number of Trades	Zobchodované kontrakty Traded Contracts (MW)	Objem Value (MWh)	Objem Value (EUR)
PL M03-08*	0	0	0	0,00
PL M04-08	12	30	7 920	576 840,00
PL M05-08	6	15	3 960	281 424,00
PL M06-08	2	5	1 260	105 336,00
PL M07-08	0	0	0	0,00
PL M08-08	0	0	0	0,00
PL M09-08	0	0	0	0,00
PL M10-08	0	0	0	0,00

*) rest of month



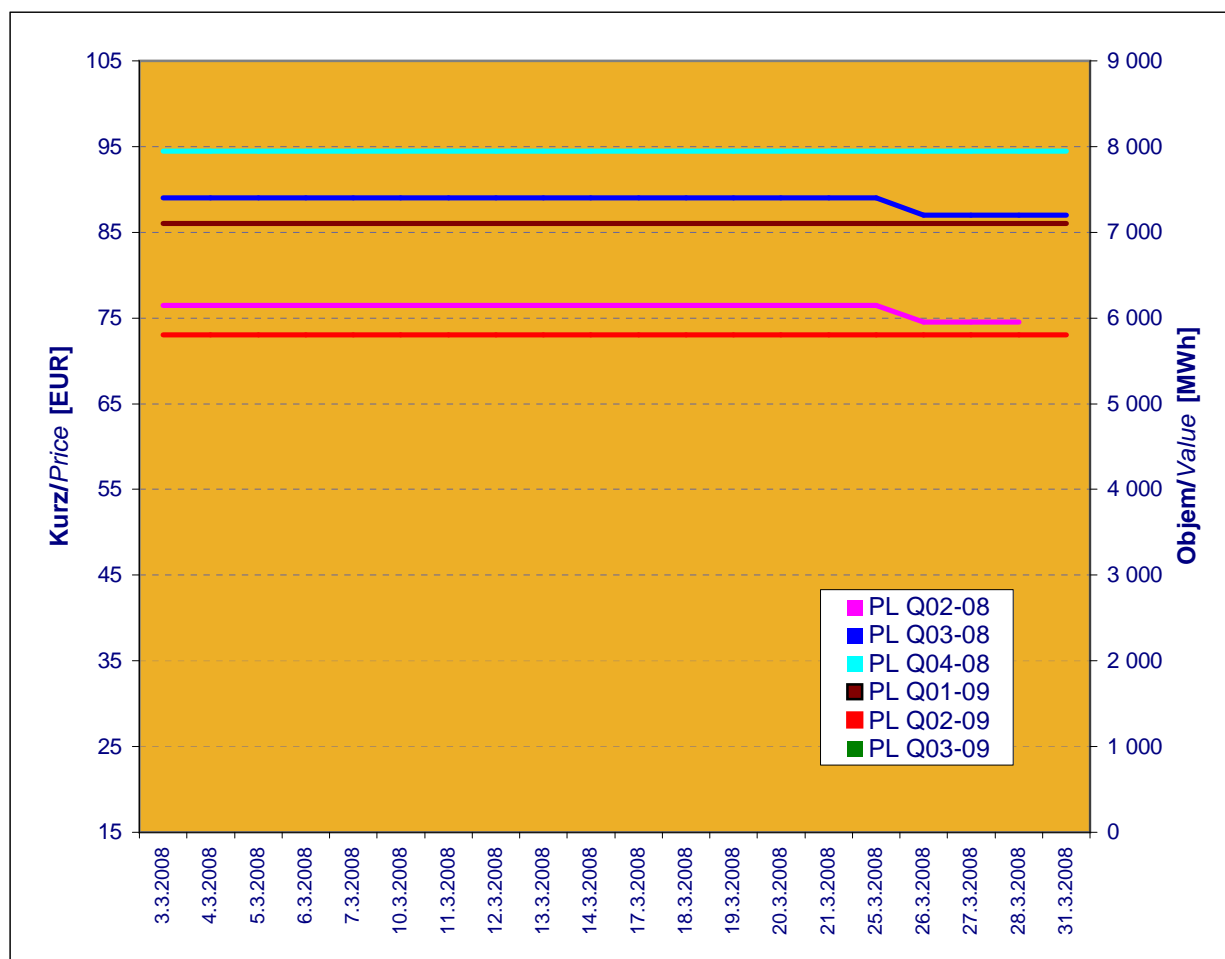
ČTVRTLETNÍ BASE LOAD FUTURES PRODUKTY
QUARTERLY BASE LOAD FUTURES PRODUCTS

Produkt Product	Počet obchodů Number of Trades	Zobchodované kontrakty Traded Contracts (MW)	Objem Value (MWh)	Objem Value (EUR)
BL Q02-08	12	30	65 520	3 757 026,00
BL Q03-08	28	70	154 560	9 472 872,00
BL Q04-08	14	40	88 360	5 914 045,25
BL Q01-09	0	0	0	0,00
BL Q02-09	0	0	0	0,00
BL Q03-09	0	0	0	0,00



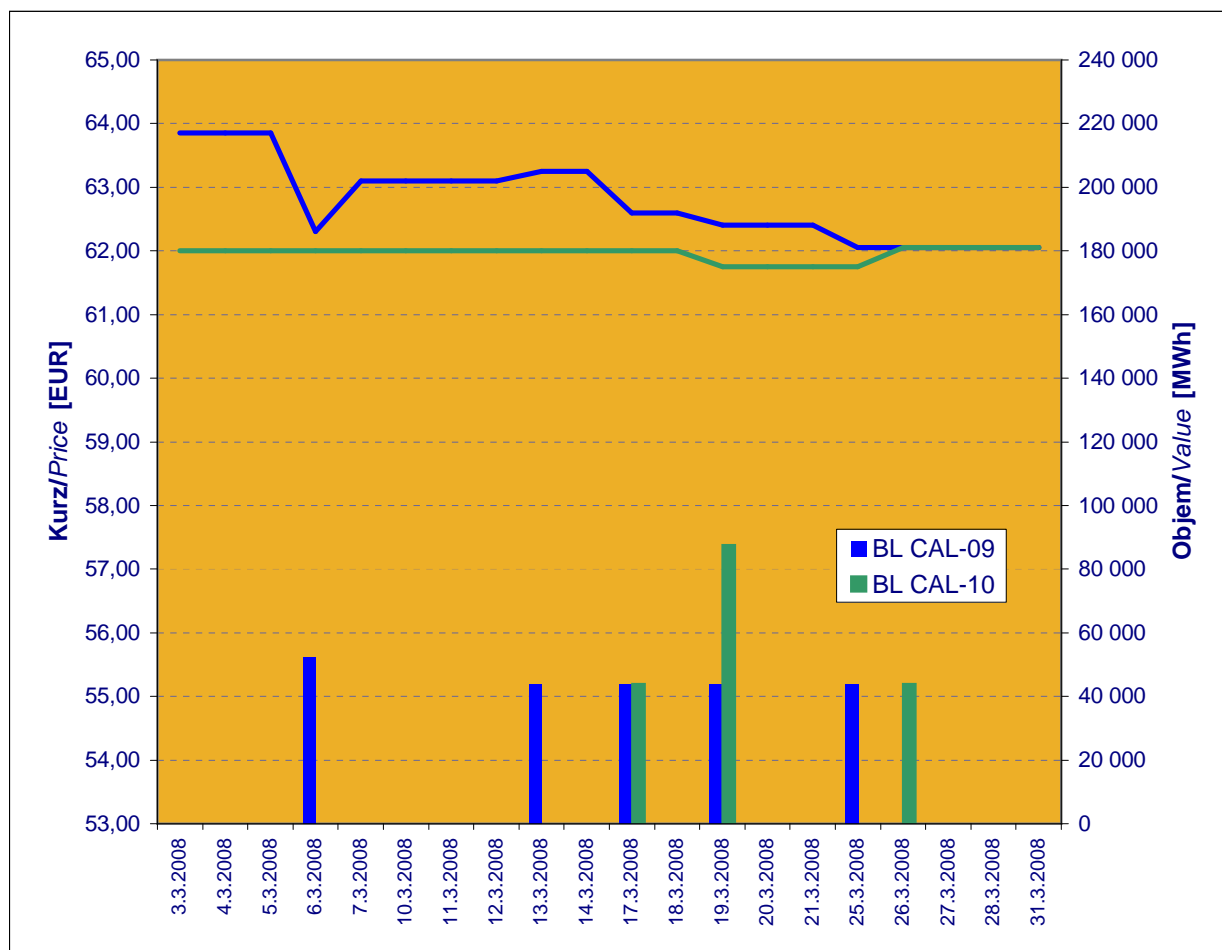
ČTVRTLETNÍ PEAK LOAD FUTURES PRODUKTY
QUARTERLY PEAK LOAD FUTURES PRODUCTS

Produkt Product	Počet obchodů Number of Trades	Zobchodované kontrakty Traded Contracts (MW)	Objem Value (MWh)	Objem Value (EUR)
PL Q02-08	0	0	0	0,00
PL Q03-08	0	0	0	0,00
PL Q04-08	0	0	0	0,00
PL Q01-09	0	0	0	0,00
PL Q02-09	0	0	0	0,00
PL Q03-09	0	0	0	0,00



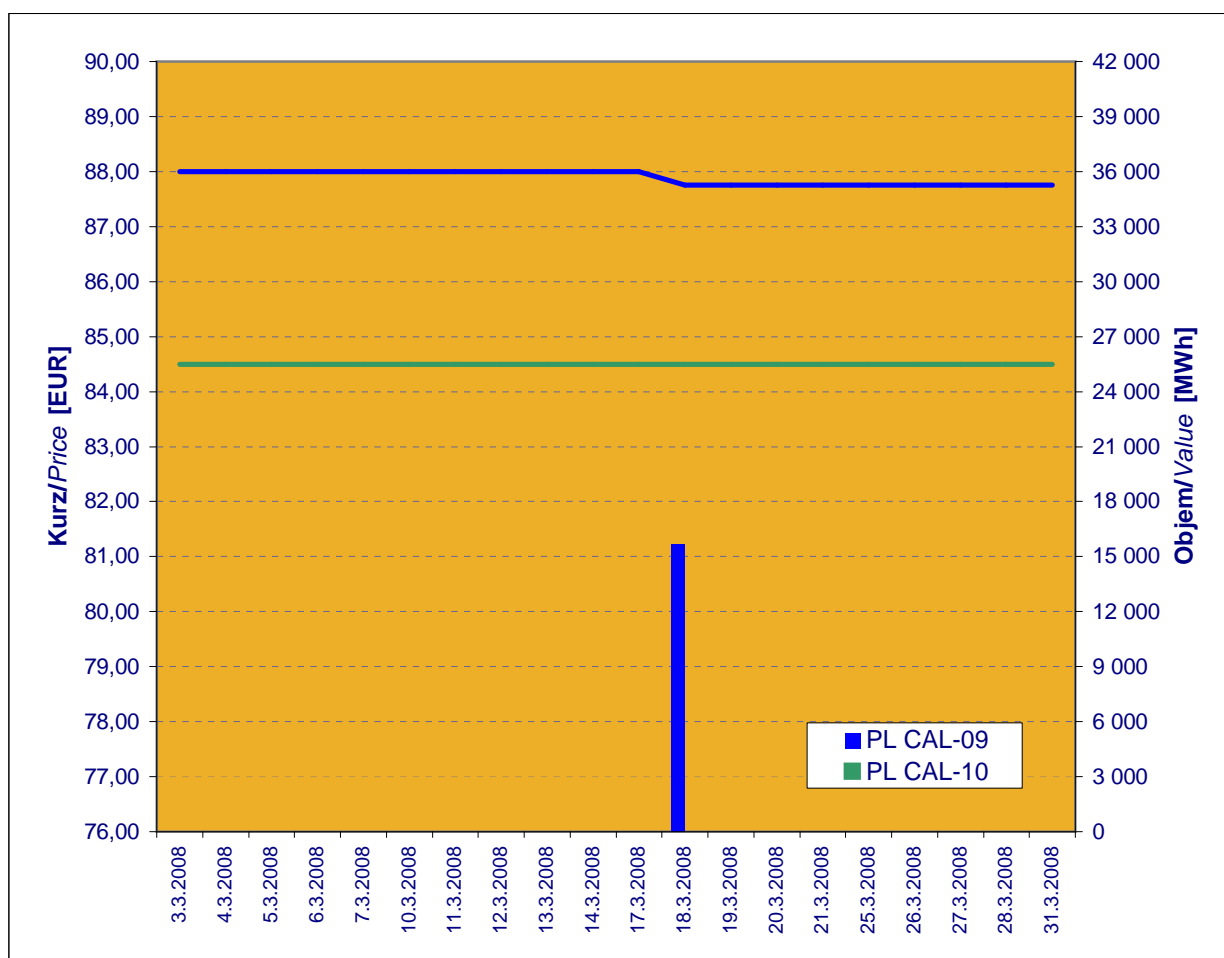
ROČNÍ BASE LOAD FUTURES PRODUKTY
YEARLY BASE LOAD FUTURES PRODUCTS

Produkt Product	Počet obchodů Number of Trades	Zobchodované kontrakty Traded Contracts (MW)	Objem Value (MWh)	Objem Value (EUR)
BL CAL-09	10	26	227 760	14 237 628,00
BL CAL-10	8	20	175 200	10 844 880,00



ROČNÍ PEAK LOAD FUTURES PRODUKTY
YEARLY PEAK LOAD FUTURES PRODUCTS

Produkt Product	Počet obchodů Number of Trades	Zobchodované kontrakty Traded Contracts (MW)	Objem Value (MWh)	Objem Value (EUR)
PL CAL-09	2	5	15 660	1 374 165,00
PL CAL-10	0	0	0	0,00



DENNÍ FUTURES PRODUKTY
DAILY FUTURES PRODUCTS

Produkt <i>Product</i>	Počet obchodů <i>Number of Trades</i>	Zobchodované kontrakty <i>Traded Contracts (MW)</i>	Objem Value <i>(MWh)</i>	Objem Value <i>(EUR)</i>
Base Load	0	0	0	0,00
Peak Load	0	0	0	0,00

SPOTOVÝ TRH
SPOT MARKET

Produkt <i>Product</i>	Počet obchodů <i>Number of Trades</i>	Zobchodované kontrakty <i>Traded Contracts (MW)</i>	Objem Value <i>(MWh)</i>	Objem Value <i>(EUR)</i>
Hours	92	420	420	27 516,56

Statistické údaje / Statistical data

Měsíční statistiky obchodování v roce 2008 / Monthly Trading Statistics in 2008

1.) Futures kontrakty / Futures Contracts

Měsíc Month	Base Load			Peak Load			Celkem / Total		
	Počet kontraktů Number of Contracts (MW)	Objem Value (MWh)	Objem Value (EUR)	Počet kontraktů Number of Contracts (MW)	Objem Value (MWh)	Objem Value (EUR)	Počet kontraktů Number of Contracts (MW)	Objem Value (MWh)	Objem Value (EUR)
01	470	902 065	54 318 445,25	130	56 760	4 684 149	600	958 825	59 002 594,25
02	316	806 254	49 277 739,75	100	58 620	4 636 449	416	864 874	53 914 188,75
03	336	820 000	50 347 087,25	55	28 800	2 337 765	391	848 800	52 684 852,25
04									
05									
06									
07									
08									
09									
10									
11									
12									
2008	1 122	2 528 319	153 943 272,25	285	144 180	11 658 363	1 407	2 672 499	165 601 635,25

2.) Spotový trh / SPOT Market

Měsíc Month	Celkem / Total		
	Počet kontraktů Number of Contracts (MW)	Objem Value (MWh)	Objem Value (EUR)
01			
02	205	205	13 509,00
03	420	420	27 516,56
04			
05			
06			
07			
08			
09			
10			
11			
12			
2008	625	625	41 025,56

Roční statistiky obchodování / Yearly Trading Statistics

Měsíc Month	Base Load			Peak Load			Celkem / Total		
	Počet kontraktů Number of Contracts (MW)	Objem Value (MWh)	Objem Value (EUR)	Počet kontraktů Number of Contracts (MW)	Objem Value (MWh)	Objem Value (EUR)	Počet kontraktů Number of Contracts (MW)	Objem Value (MWh)	Objem Value (EUR)
2007	3 558	33 313 386	1 811 764 101,58	1 168	1 054 932	86 059 623	4 726	34 368 318	1 897 823 724,58
2008									
2009									
2010									